




PŁYTA WARSTWOWA ISOTHERM GR 100 mm
 PŁATWIE Z 150x2,5
 RYGIEL IPE 270

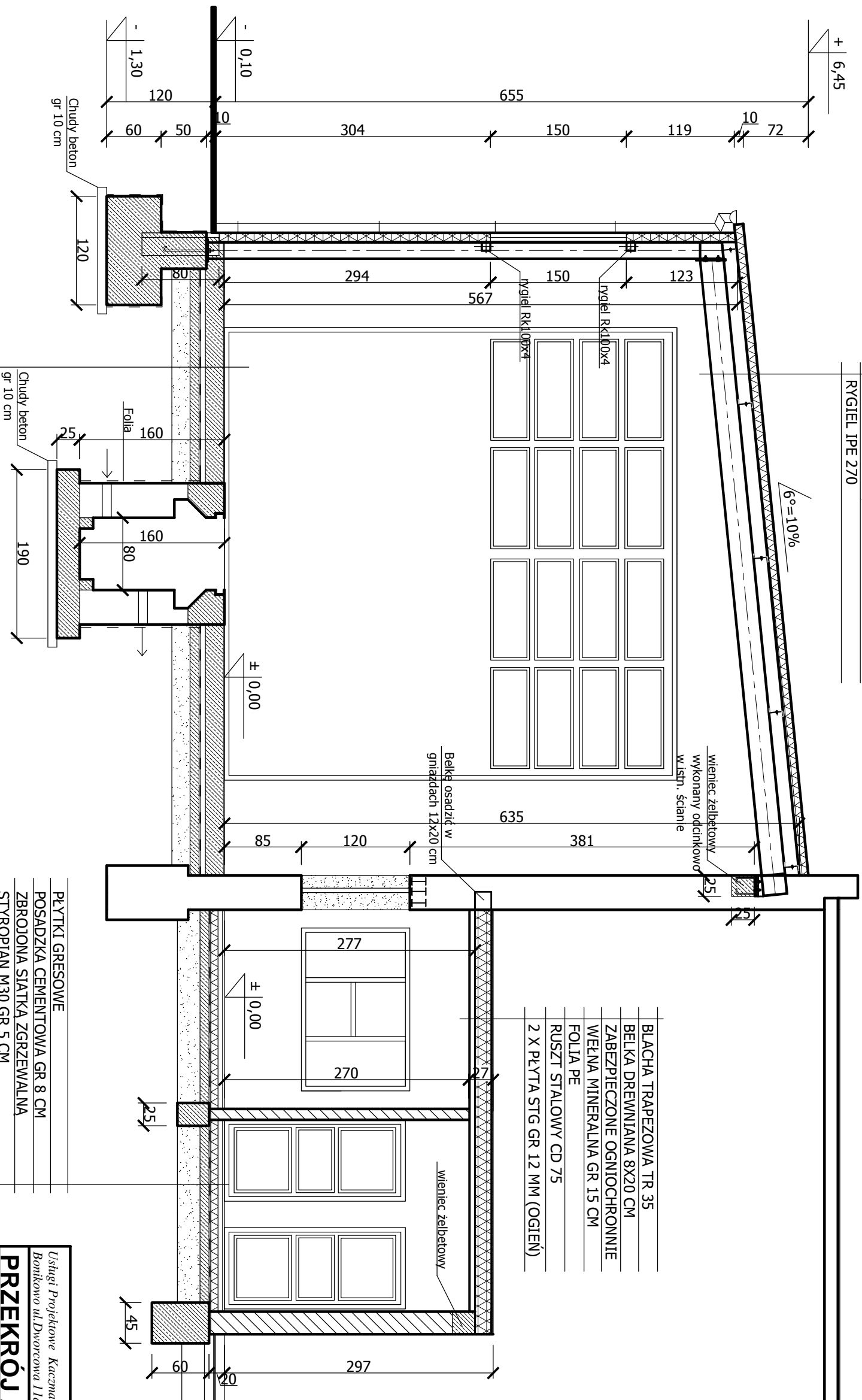
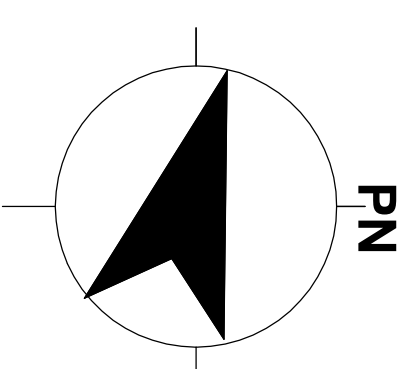
$\alpha = 10\%$

wieniec żelbetonowy
 wykonany odcinkowo
 w istn. ścianie

BLACHA TRAPEZOWA TR 35
 BELKA DREWNIANA 8x20 CM
 ZABEZPIECZONE OGNIOSCHRONNIE
 WELNA MINERALNA GR 15 CM
 FOLIA PE
 RUSZT STALOWY CD 75
 2 X PŁYTA STG GR 12 MM (OGIEN)

LEGENDA

-  ŚCIANA ISTNIEJĄCA
-  ŚCIANA DO WYBURZENIA
-  ŚCIANA PROJEKTOWANA



PŁYTKI ŻYWICZNA EPOKSYDOWA
 POSADZKA BETONOWA GR 20 CM
 ZBROJONA SIATKA Ø10 CO 15 CM
 STYROPIAN M30 GR 5 CM
 FOLIA BUDOWLANA
 PODKLAD Z CHUDEGOA BETONU GR 10 CM
 PODKŁA Z UBITEGO PIASKU GR 25 CM

PŁYTKI GRESOWE
 POSADZKA CEMENTOWA GR 8 CM
 ZBROJONA SIATKA ZGRZEWALNA
 STYROPIAN M30 GR 5 CM
 FOLIA BUDOWLANA
 PODKLAD Z CHUDEGOA BETONU GR 10 CM
 PODKŁA Z UBITEGO PIASKU GR 25 CM

Usługi Projektowe Kaczmarek
 Bonkowo ul Dworcowa 11a 64-400 Kościan tel.601-663-519

PRZEKRÓJ A-A

Obiekt: Rozbudowa istn. zakładu o stację diagnostyczną
 Lokalizacja: Mosina dz nr 2033/5, 2131/28
 Inwestor: Zakład Usług Komunalnych w Mosinie
 Temat/Skala: Projekt budowlany 1:50

Projektant: _____ Nr rys.: **A5**
 Data: 21-10-2012

Sprawdzający: _____ Data: 21-10-2012

Projektant: _____ Data: 21-10-2012