

# RAPORT Z KONSULTACJI SPOŁECZNYCH INSTYTUCJI

Urząd Miejski w Mosinie

## Potrzeby i problemy przedsiębiorców w czasie epidemii koronawirusa

Raport przedstawia wyniki za okres  
31.03.2020 - 10.04.2020



Raport utworzony w dniu: 23.04.2020

## Spis treści

1. Ankieta konsultacji społecznych
2. Wyniki ze względu na cechy głosujących
3. Wyniki ze względu na poszczególne obszary i pytania
4. Charakterystyka głosujących
5. Dane instytucji

## Załączniki

Spis wykresów



## 1. Ankieta konsultacji społecznych

---

### Potrzeby i problemy przedsiębiorców w czasie epidemii koronawirusa

Zachęcamy wszystkich właścicieli oraz osoby zarządzające przedsiębiorstwami na terenie Gminy Mosina do wypełnienia krótkiej, anonimowej ankiety.

Wybuch pandemii koronawirusa spowodował, że wszyscy znaleźliśmy się w nowej sytuacji. Zarówno samorząd jak i przedsiębiorcy postawieni zostali przed wyjątkową sytuacją. Przedsiębiorcy pomimo ograniczeń i trudnych warunków muszą utrzymać swoje firmy. Rolą instytucji samorządowych jest aktywna pomoc. Dlatego zwracamy się z prośbą do wszystkich przedsiębiorców, którzy prowadzą działalność gospodarczą na terenie gminy Mosina o wypełnienie ankiety, która dla nas będzie wskazówką co do kierunków działań pomocowych. Dołożymy wszelkich starań, aby nasza współpraca na rzecz lokalnego środowiska była jak najlepsza.

#### Czas trwania konsultacji

Data rozpoczęcia 31.03.2020 08:40    Data zakończenia 10.04.2020 00:00

---

#### Zdjęcia

# MOSINA



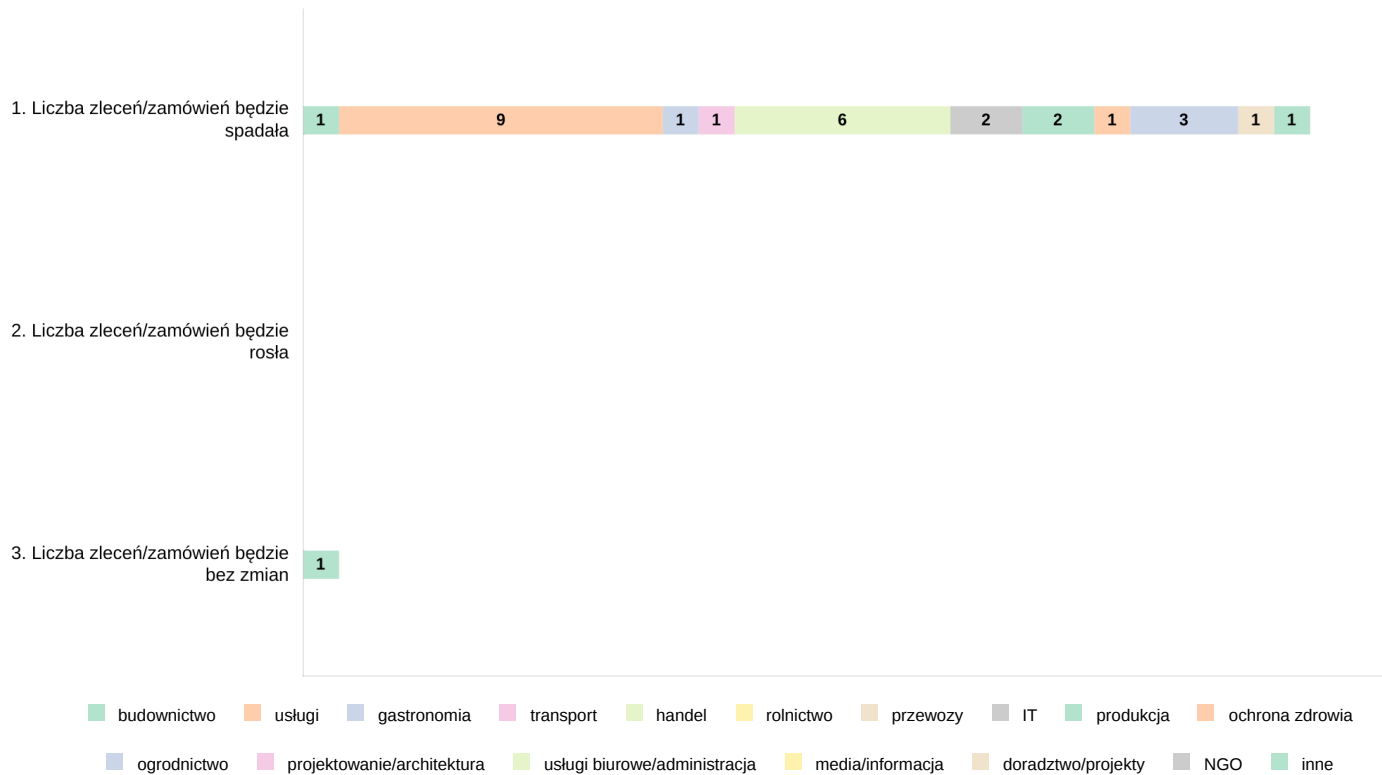


## 2. Wyniki ze względu na cechy głosujących

### Jak prognozują Państwo sytuację w sferze zamówień/zleceń?

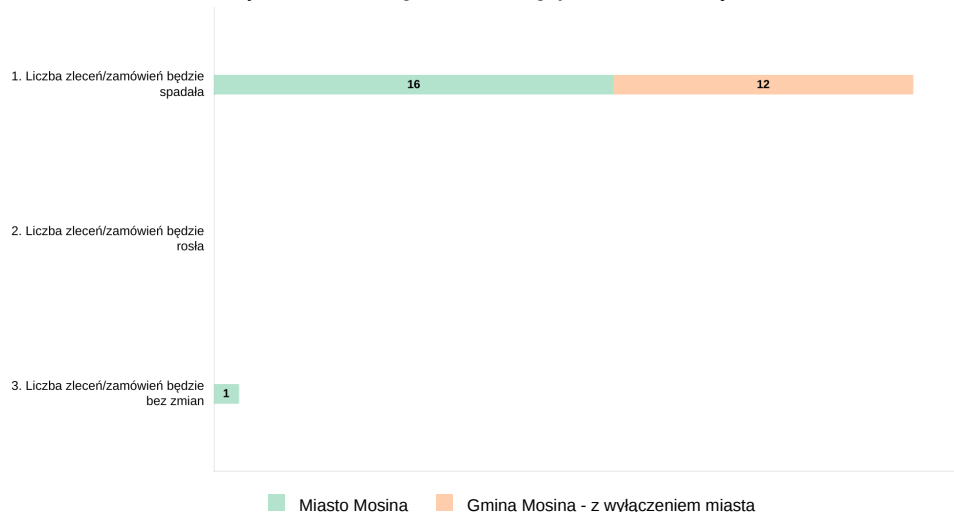
Jednokrotny wybór osoby głoszącej

Wykres 1. Liczba głosów ze względu na Branża



Źródło: Opracowanie na podstawie wyników badań ankietowanych

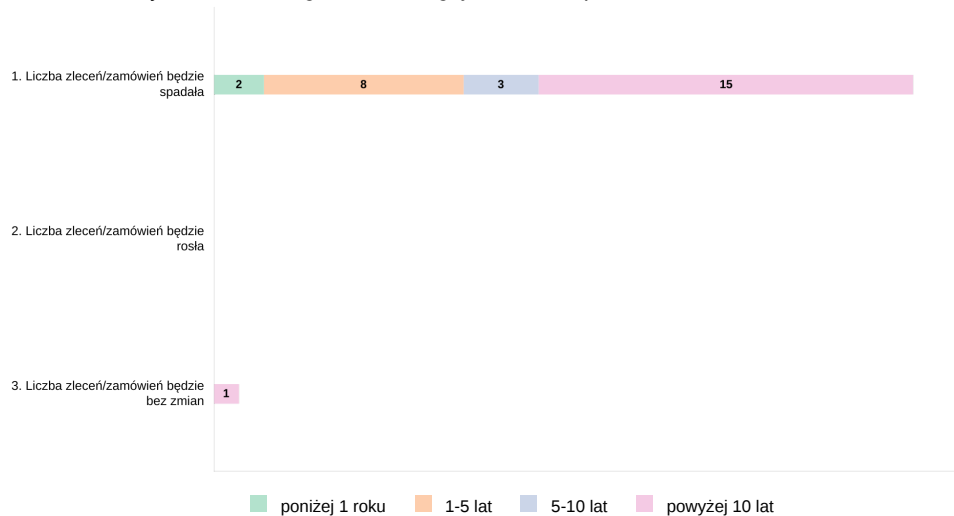
Wykres 2. Liczba głosów ze względu na Lokalizacja



Liczba ocen dla obszarów są zróżnicowane wg atrybutu Lokalizacja co prezentuje Wykres 2.

Źródło: Opracowanie na podstawie wyników badań ankietowych

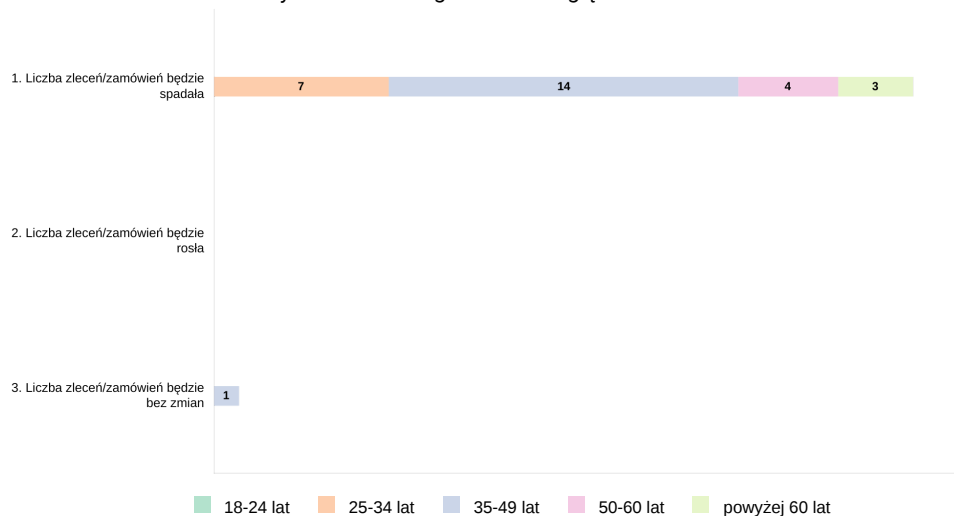
Wykres 3. Liczba głosów ze względu na Czas prowadzenia działalności



Liczba ocen dla obszarów są zróżnicowane wg atrybutu Czas prowadzenia działalności co prezentuje Wykres 3.

Źródło: Opracowanie na podstawie wyników badań ankietowych

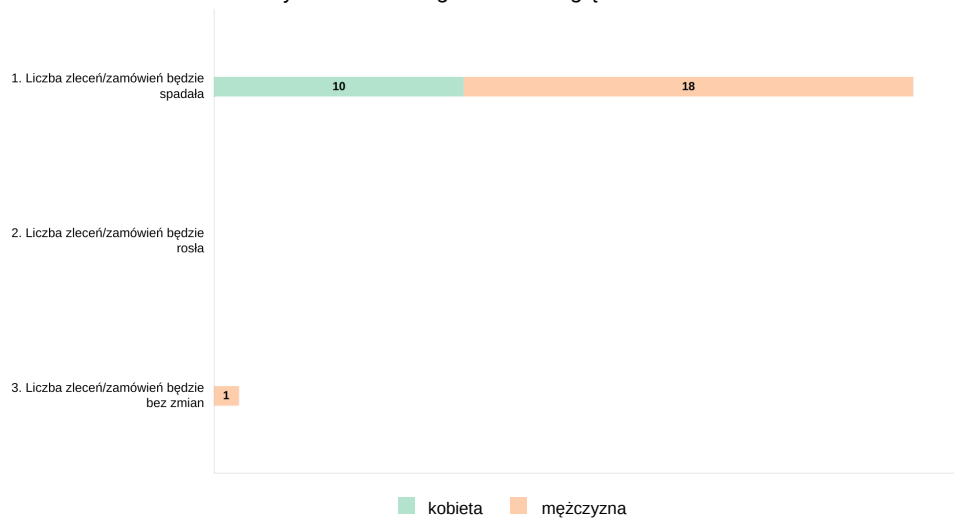
Wykres 4. Liczba głosów ze względu na Wiek



Liczba ocen dla obszarów są zróżnicowane wg atrybutu Wiek co prezentuje Wykres 4.

Źródło: Opracowanie na podstawie wyników badań ankietowych

Wykres 5. Liczba głosów ze względu na Płeć

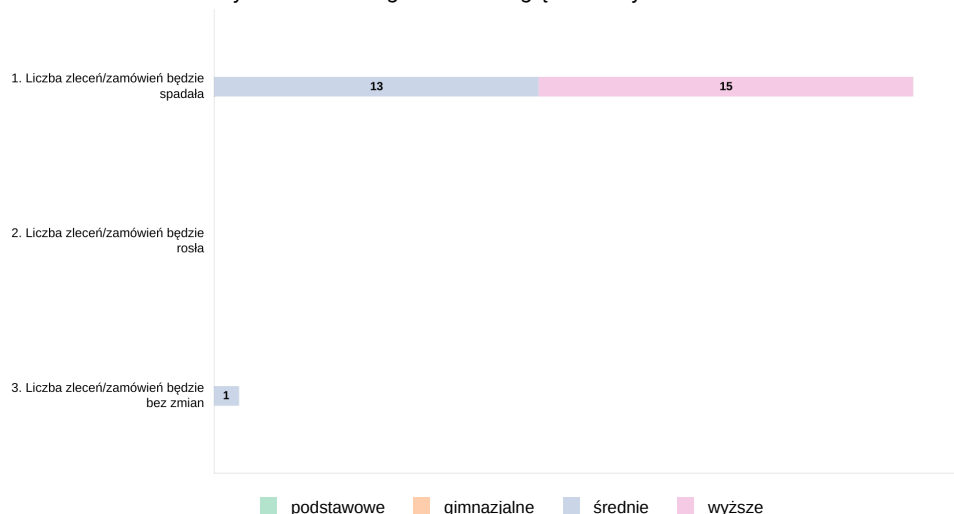


Liczba ocen dla obszarów są zróżnicowane wg atrybutu Płeć co prezentuje Wykres 5.

Źródło: Opracowanie na podstawie wyników badań ankietowych



Wykres 6. Liczba głosów ze względu na Wykształcenie



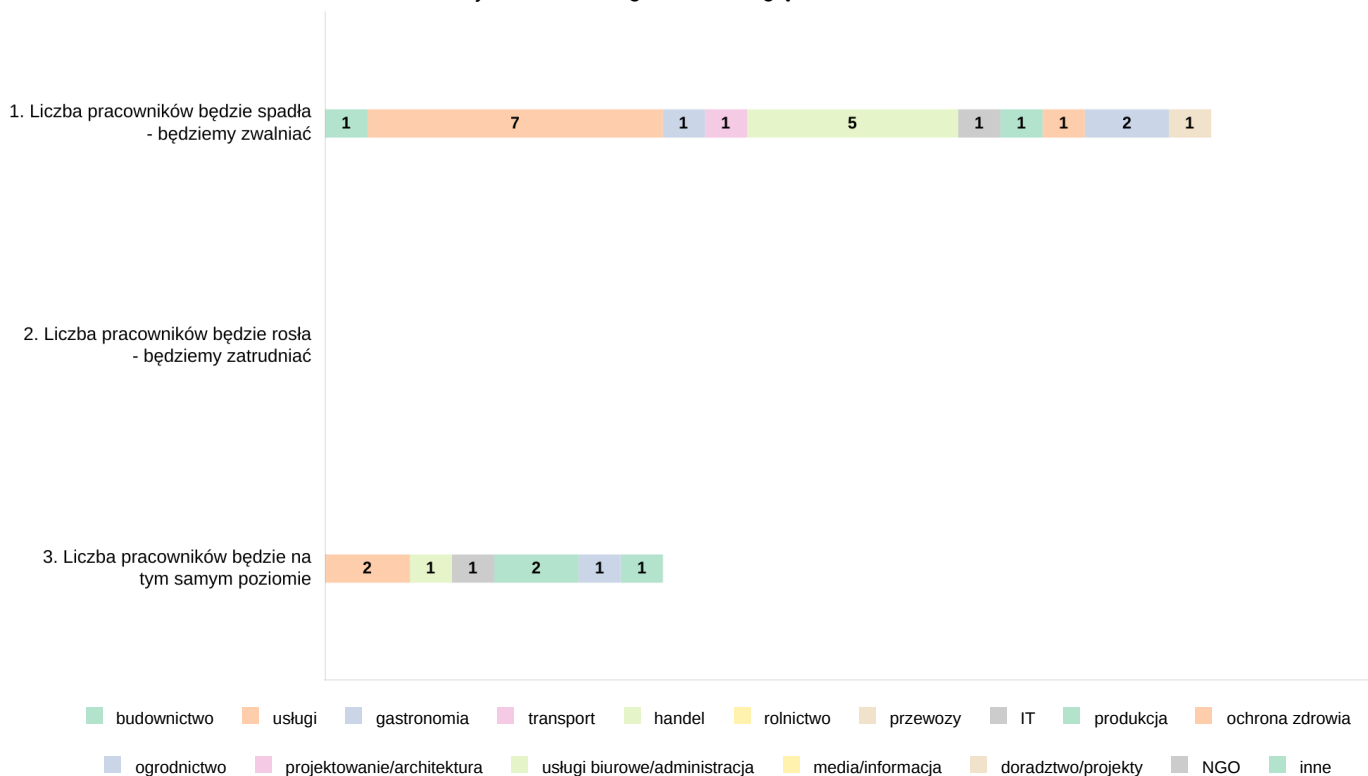
Liczba ocen dla obszarów są zróżnicowane wg atrybutu Wykształcenie co prezentuje Wykres 6.

Źródło: Opracowanie na podstawie wyników badań ankietowych

## Jak prognozują Państwo sytuację w sferze zatrudnienia?

Jednokrotny wybór osoby głosującej

Wykres 7. Liczba głosów ze względu na Branża



Źródło: Opracowanie na podstawie wyników badań ankietowanych

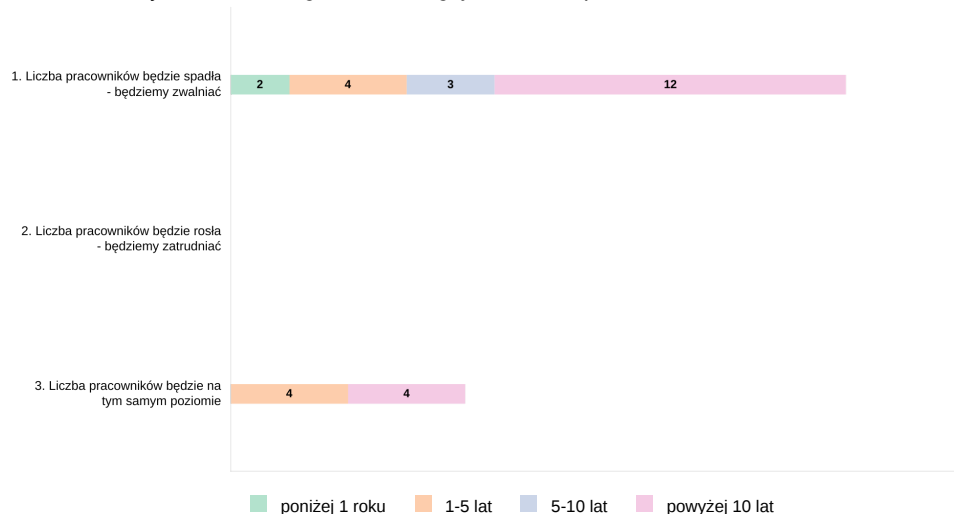
Wykres 8. Liczba głosów ze względu na Lokalizacja



Liczba ocen dla obszarów są zróżnicowane wg atrybutu Lokalizacja co prezentuje Wykres 8.

Źródło: Opracowanie na podstawie wyników badań ankietowych

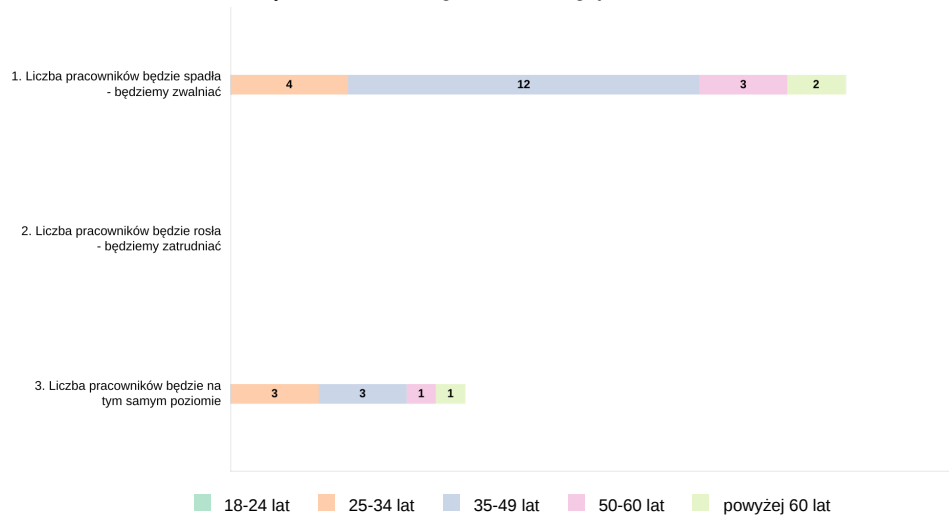
Wykres 9. Liczba głosów ze względu na Czas prowadzenia działalności



Liczba ocen dla obszarów są zróżnicowane wg atrybutu Czas prowadzenia działalności co prezentuje Wykres 9.

Źródło: Opracowanie na podstawie wyników badań ankietowych

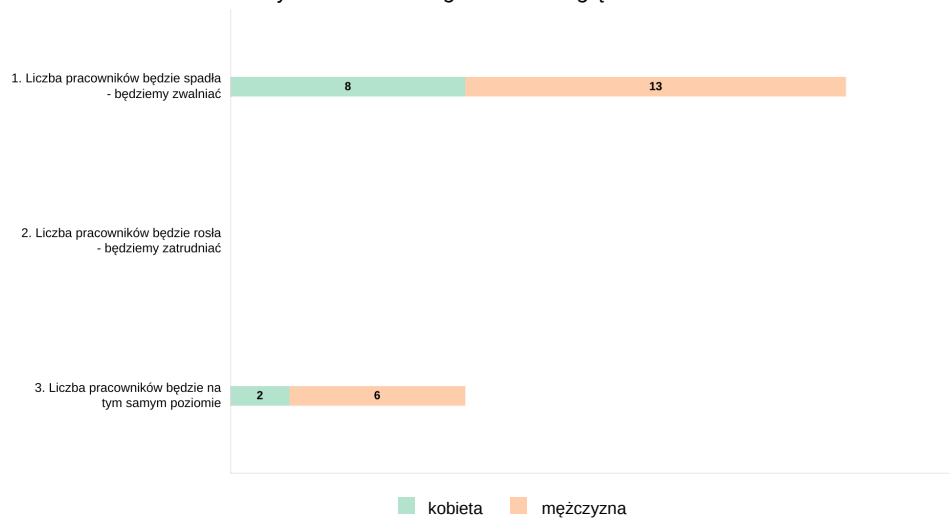
Wykres 10. Liczba głosów ze względu na Wiek



Liczba ocen dla obszarów są zróżnicowane wg atrybutu Wiek co prezentuje Wykres 10.

Źródło: Opracowanie na podstawie wyników badań ankietowych

Wykres 11. Liczba głosów ze względu na Płeć

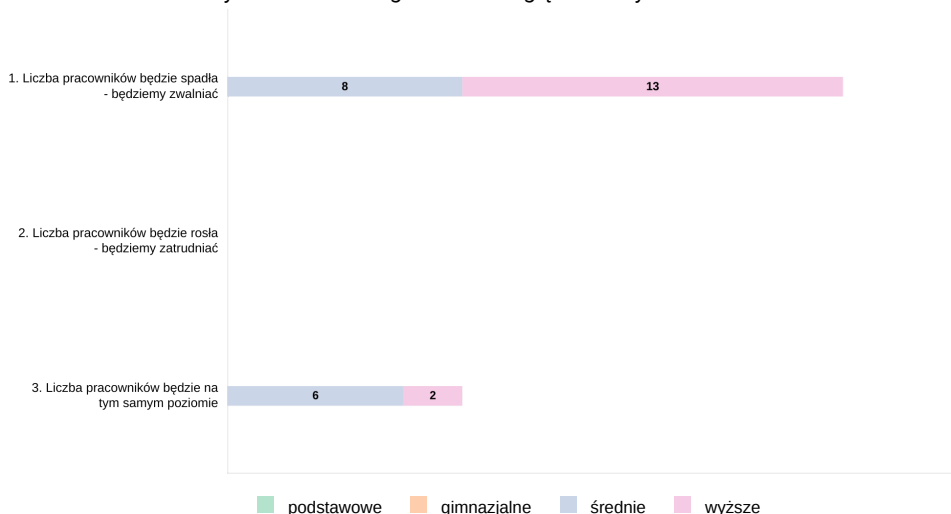


Liczba ocen dla obszarów są zróżnicowane wg atrybutu Płeć co prezentuje Wykres 11.

Źródło: Opracowanie na podstawie wyników badań ankietowych

Wykres 12. Liczba głosów ze względu na Wykształcenie

Liczba ocen dla obszarów są zróżnicowane wg atrybutu Wykształcenie co prezentuje Wykres 12.

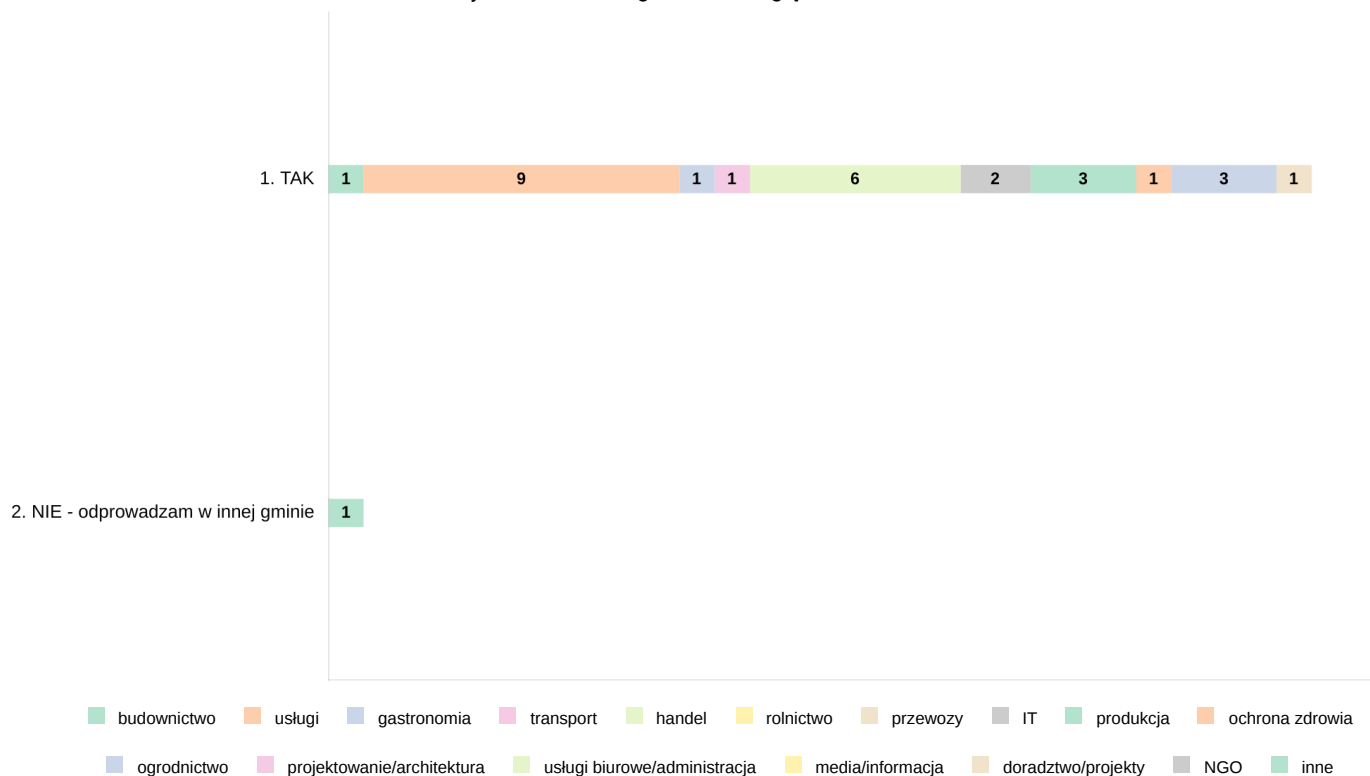


Źródło: Opracowanie na podstawie wyników badań ankietowych

## Czy Państwa firma odprowadza podatki i wnosi lokalne opłaty na rzecz Gminy Mosina?

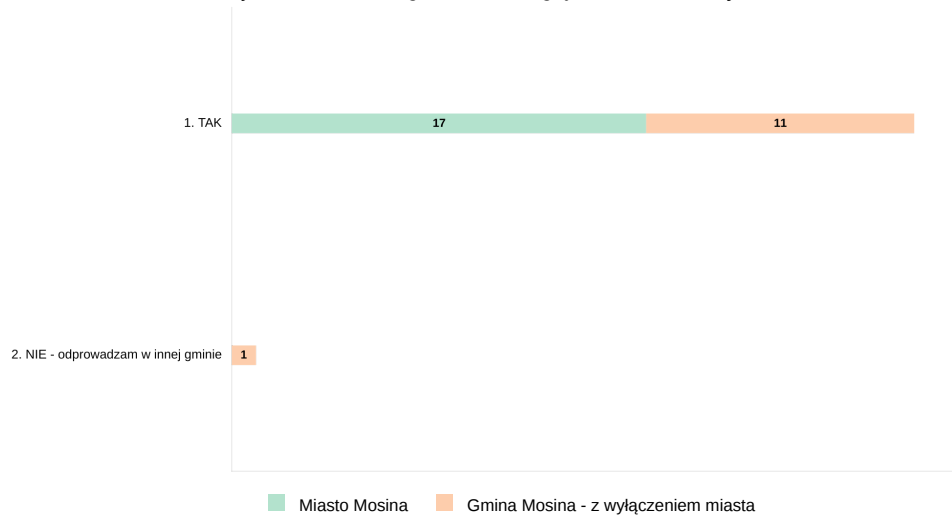
Jednokrotny wybór osoby głoszącej

Wykres 13. Liczba głosów ze względu na Branża



Źródło: Opracowanie na podstawie wyników badań ankietowych

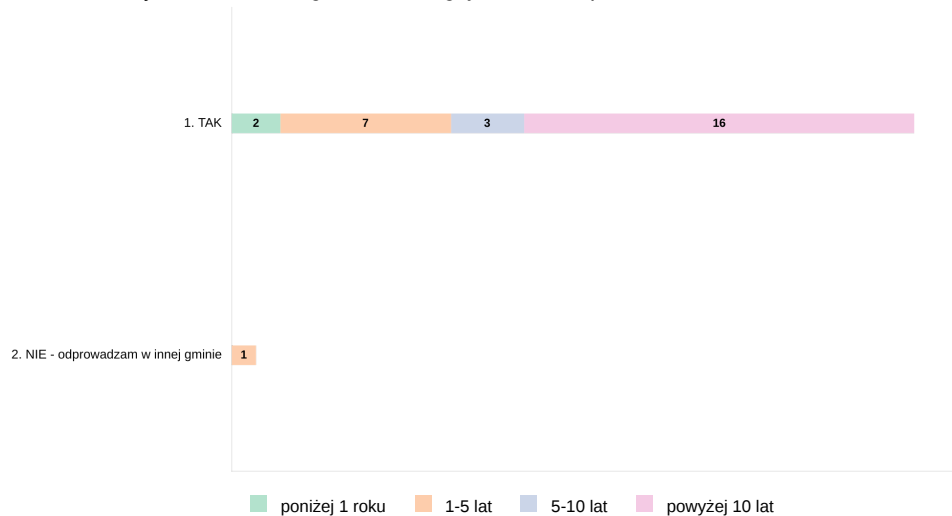
Wykres 14. Liczba głosów ze względu na Lokalizacja



Liczba ocen dla obszarów są zróżnicowane wg atrybutu Lokalizacja co prezentuje Wykres 14.

Źródło: Opracowanie na podstawie wyników badań ankietowych

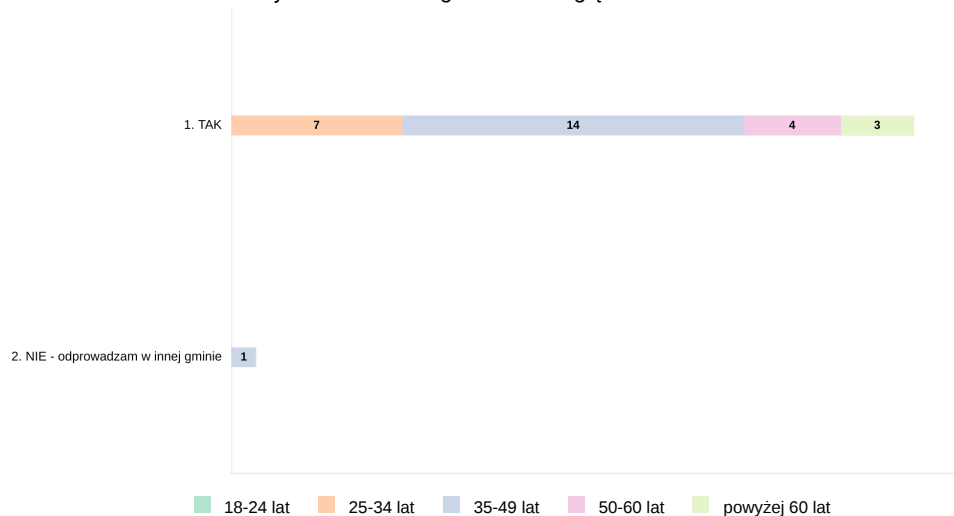
Wykres 15. Liczba głosów ze względu na Czas prowadzenia działalności



Liczba ocen dla obszarów są zróżnicowane wg atrybutu Czas prowadzenia działalności co prezentuje Wykres 15.

Źródło: Opracowanie na podstawie wyników badań ankietowych

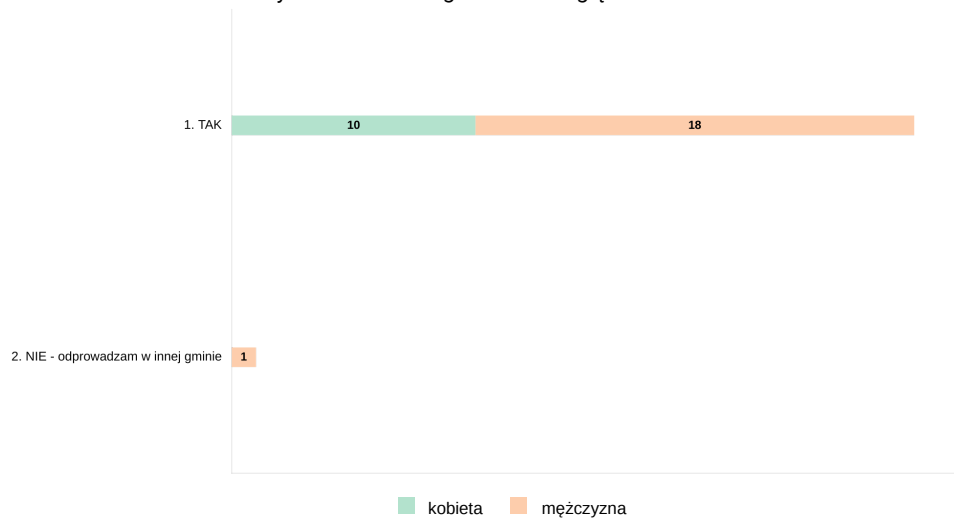
Wykres 16. Liczba głosów ze względu na Wiek



Liczba ocen dla obszarów są zróżnicowane wg atrybutu Wiek co prezentuje Wykres 16.

Źródło: Opracowanie na podstawie wyników badań ankietowych

Wykres 17. Liczba głosów ze względu na Płeć



Liczba ocen dla obszarów są zróżnicowane wg atrybutu Płeć co prezentuje Wykres 17.

Źródło: Opracowanie na podstawie wyników badań ankietowych

Wykres 18. Liczba głosów ze względu na Wykształcenie



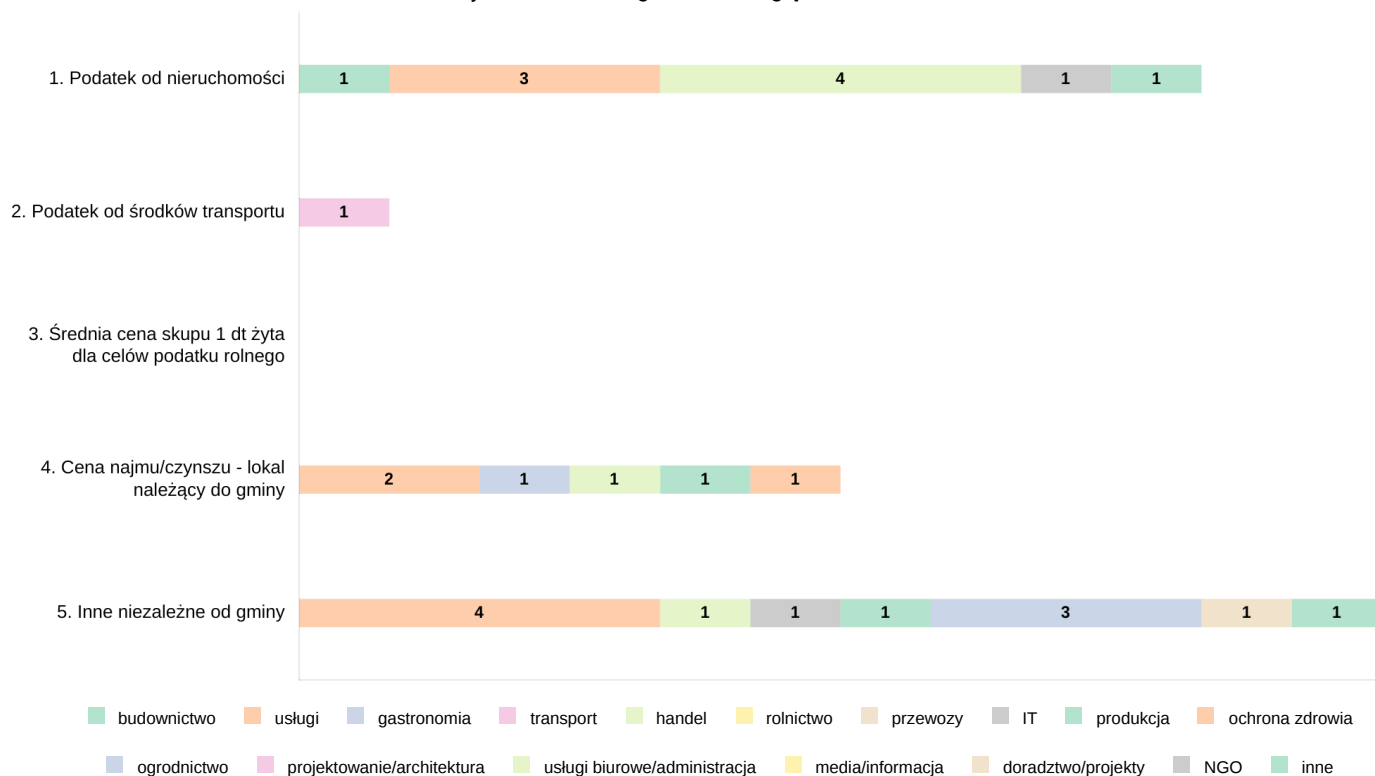
Liczba ocen dla obszarów są zróżnicowane wg atrybutu Wykształcenie co prezentuje Wykres 18.

Źródło: Opracowanie na podstawie wyników badań ankietowych

## Jakie opłaty na rzecz Gminy Mosina są w tej chwili dla Państwa największym obciążeniem?

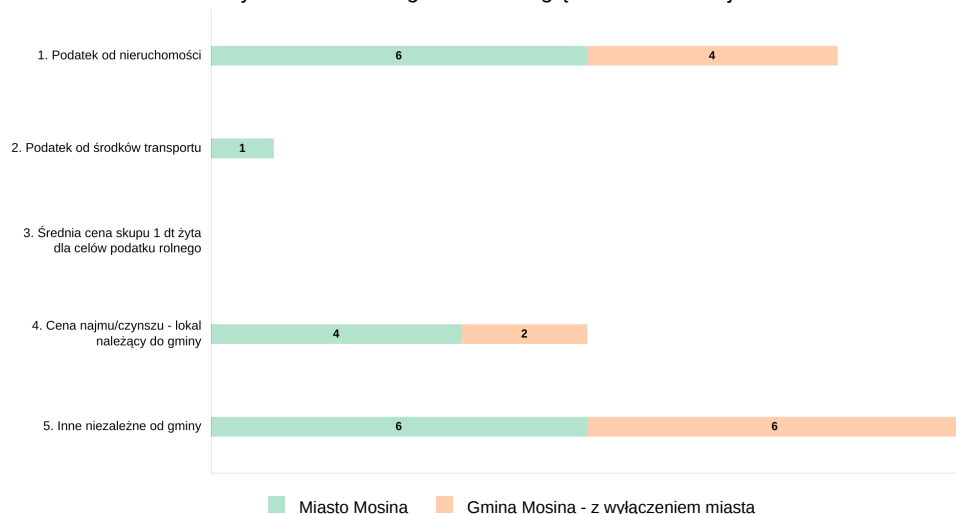
Jednokrotny wybór osoby głosującej

Wykres 19. Liczba głosów ze względu na Branża



Źródło: Opracowanie na podstawie wyników badań ankietowych

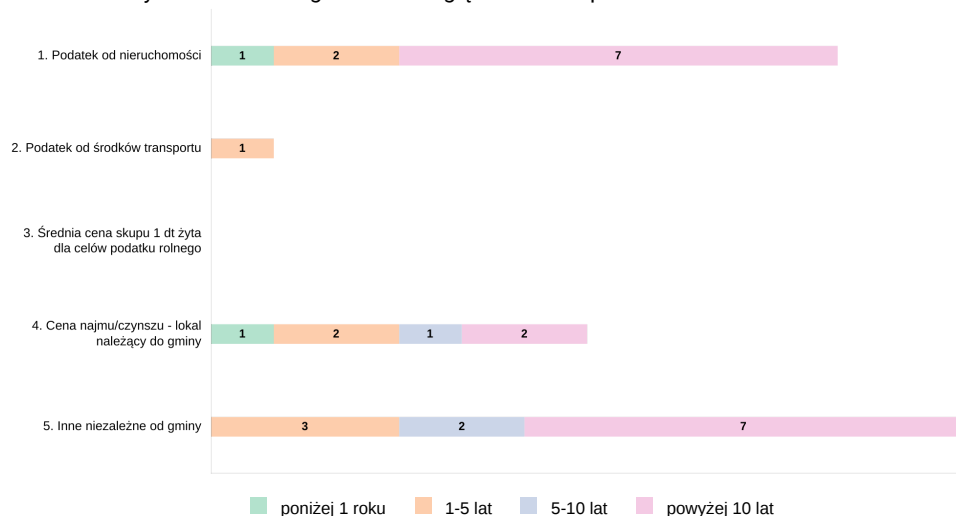
Wykres 20. Liczba głosów ze względu na Lokalizacja



Liczba ocen dla obszarów są zróżnicowane wg atrybutu Lokalizacja co prezentuje Wykres 20.

Źródło: Opracowanie na podstawie wyników badań ankietowych

Wykres 21. Liczba głosów ze względu na Czas prowadzenia działalności

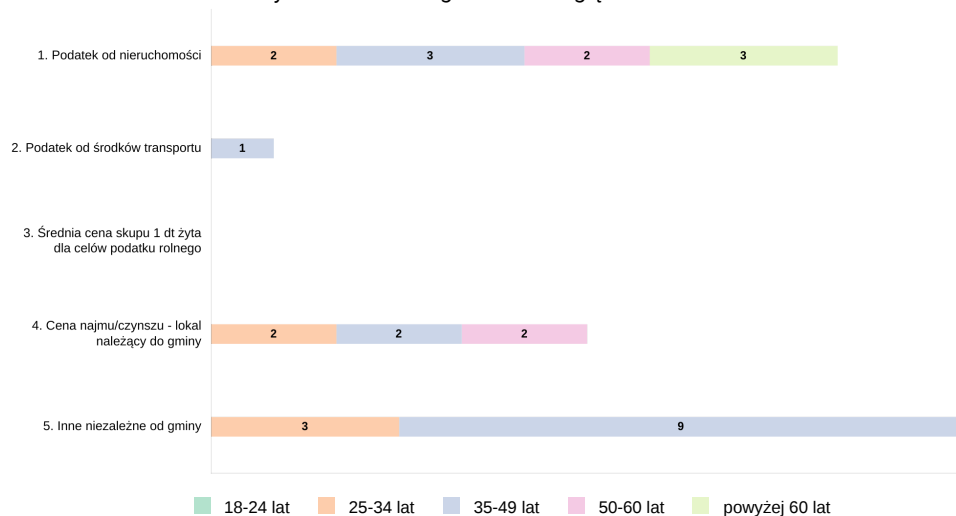


Liczba ocen dla obszarów są zróżnicowane wg atrybutu Czas prowadzenia działalności co prezentuje Wykres 21.

Źródło: Opracowanie na podstawie wyników badań ankietowych



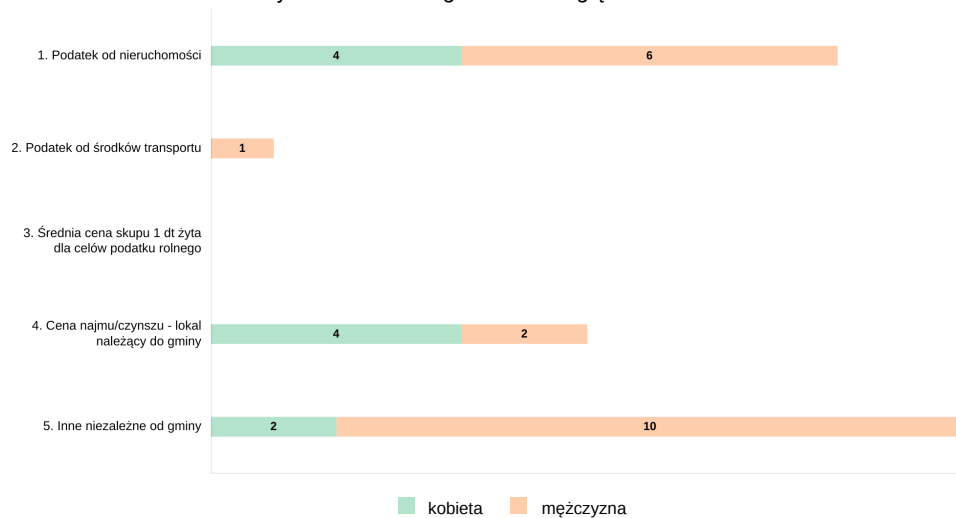
Wykres 22. Liczba głosów ze względu na Wiek



Liczba ocen dla obszarów są zróżnicowane wg atrybutu Wiek co prezentuje Wykres 22.

Źródło: Opracowanie na podstawie wyników badań ankietowych

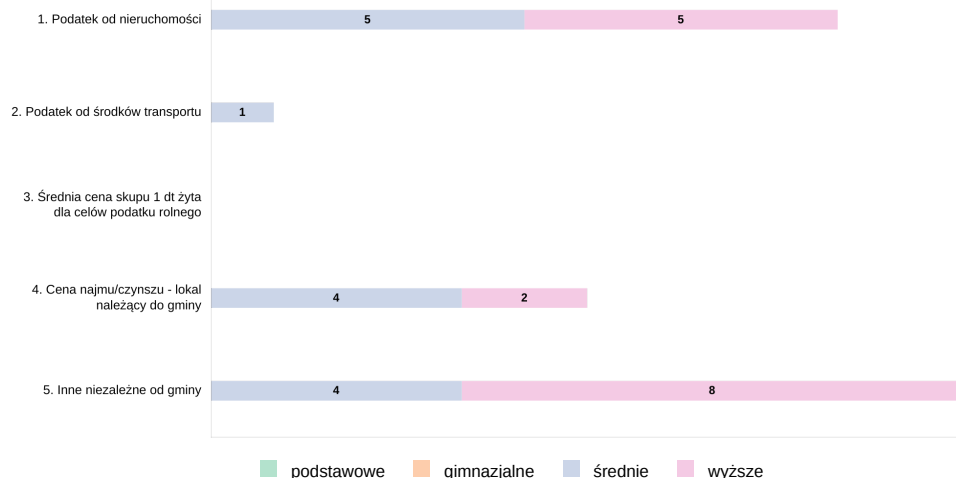
Wykres 23. Liczba głosów ze względu na Płeć



Liczba ocen dla obszarów są zróżnicowane wg atrybutu Płeć co prezentuje Wykres 23.

Źródło: Opracowanie na podstawie wyników badań ankietowych

Wykres 24. Liczba głosów ze względu na Wykształcenie



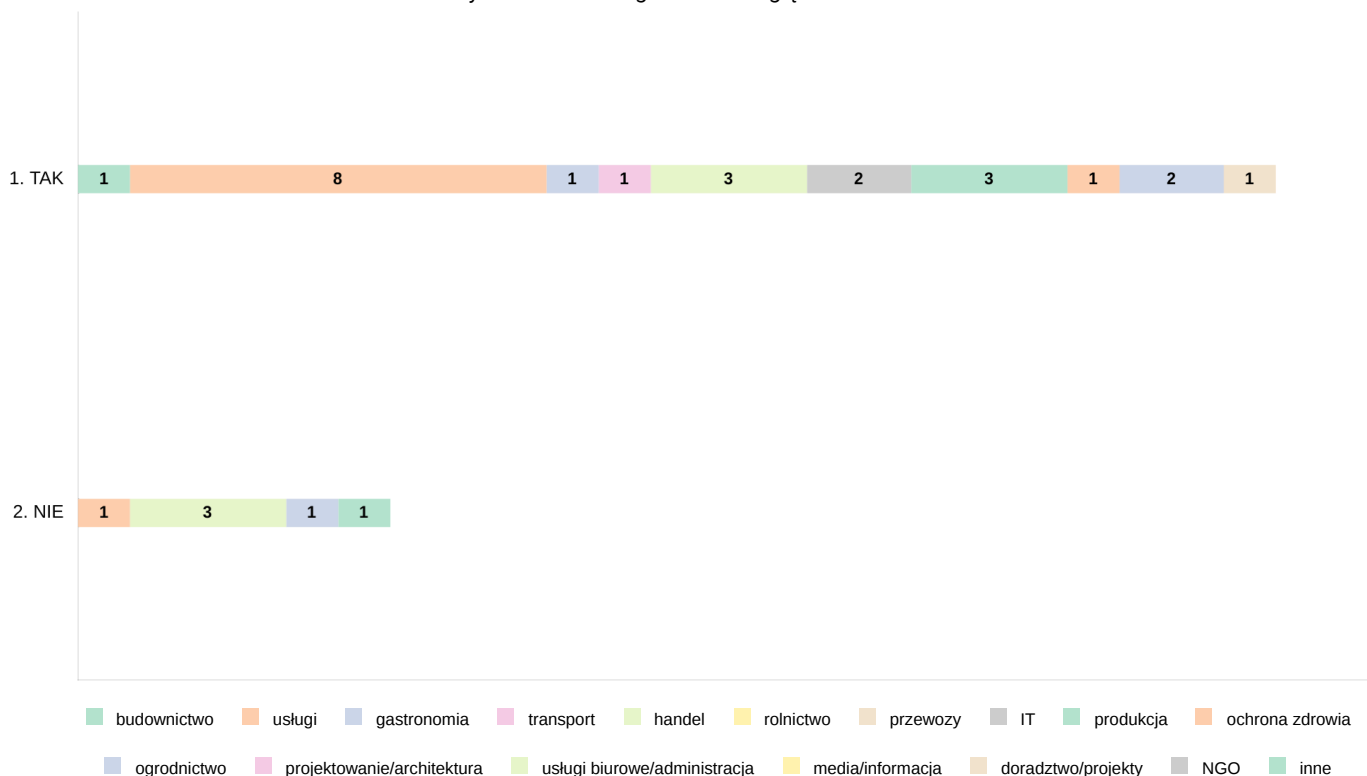
Liczba ocen dla obszarów są zróżnicowane wg atrybutu Wykształcenie co prezentuje Wykres 24.

Źródło: Opracowanie na podstawie wyników badań ankietowych

## Czy byliby Państwo za stworzeniem platformy zakupowej mającej na celu pomoc osobom, które nie mogą sprzedawać np. na targowisku, mającej na celu pomoc w zbieraniu zamówień i dostarczaniu zakupów bezpośrednio do domu klienta?

Jednokrotny wybór osoby głosującej

Wykres 25. Liczba głosów ze względu na Branża



Źródło: Opracowanie na podstawie wyników badań ankietowych

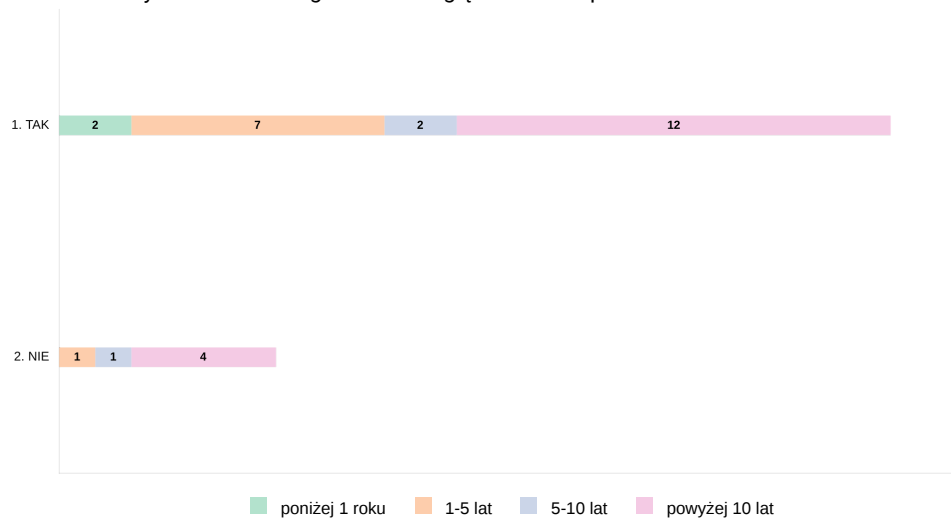
Wykres 26. Liczba głosów ze względu na Lokalizacja



Liczba ocen dla obszarów są zróżnicowane wg atrybutu Lokalizacja co prezentuje Wykres 26.

Źródło: Opracowanie na podstawie wyników badań ankietowych

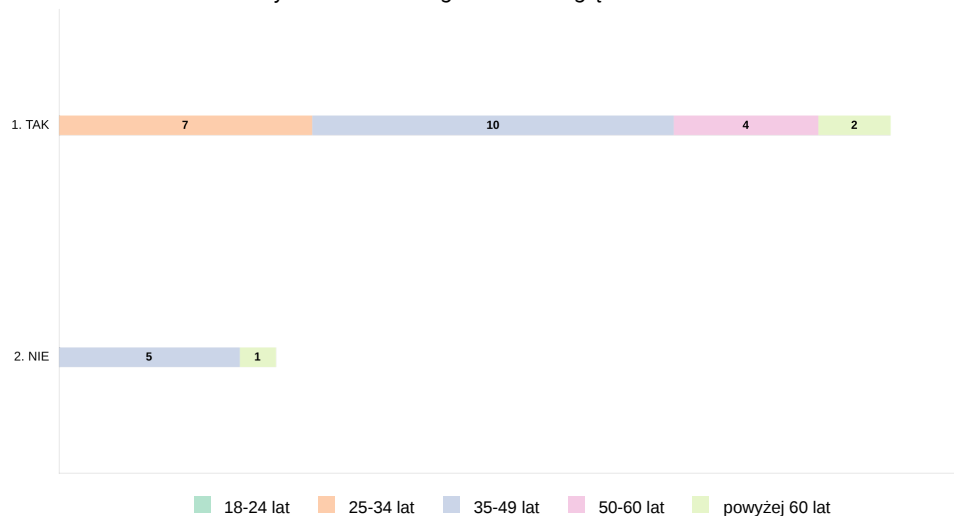
Wykres 27. Liczba głosów ze względu na Czas prowadzenia działalności



Liczba ocen dla obszarów są zróżnicowane wg atrybutu Czas prowadzenia działalności co prezentuje Wykres 27.

Źródło: Opracowanie na podstawie wyników badań ankietowych

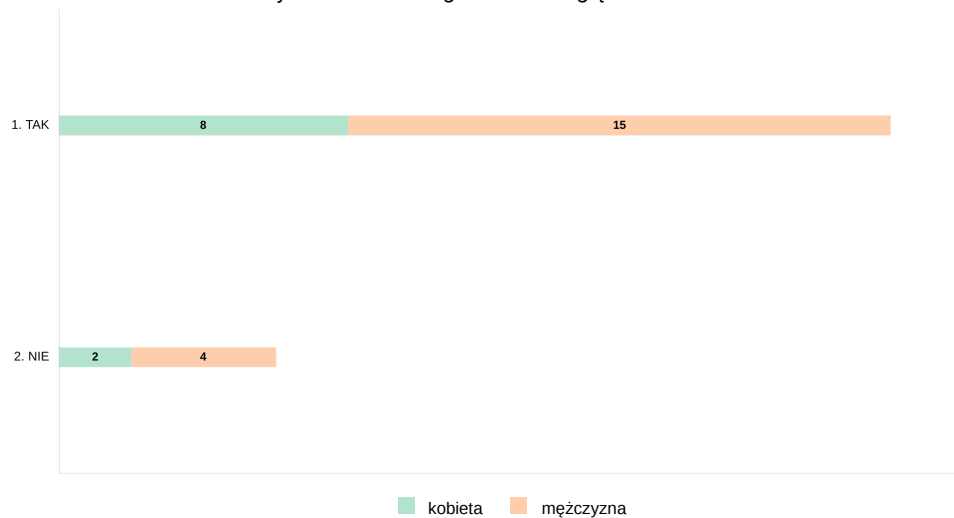
Wykres 28. Liczba głosów ze względu na Wiek



Źródło: Opracowanie na podstawie wyników badań ankietowych

Liczba ocen dla obszarów są zróżnicowane wg atrybutu Wiek co prezentuje Wykres 28.

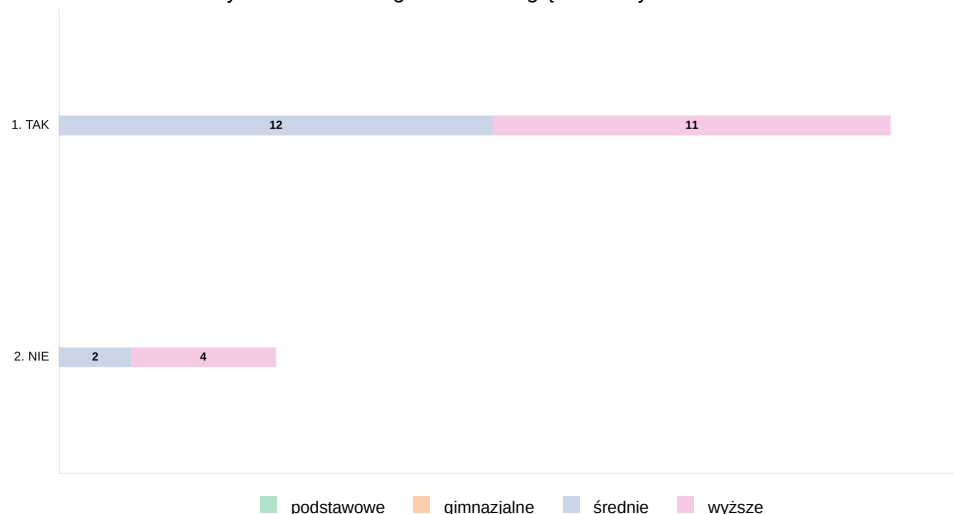
Wykres 29. Liczba głosów ze względu na Płeć



Źródło: Opracowanie na podstawie wyników badań ankietowych

Liczba ocen dla obszarów są zróżnicowane wg atrybutu Płeć co prezentuje Wykres 29.

Wykres 30. Liczba głosów ze względu na Wykształcenie



Liczba ocen dla obszarów są zróżnicowane wg atrybutu Wykształcenie co prezentuje Wykres 30.

Źródło: Opracowanie na podstawie wyników badań ankietowych

## Co stanowi dla Państwa firmy największe zagrożenie w obecnej sytuacji?

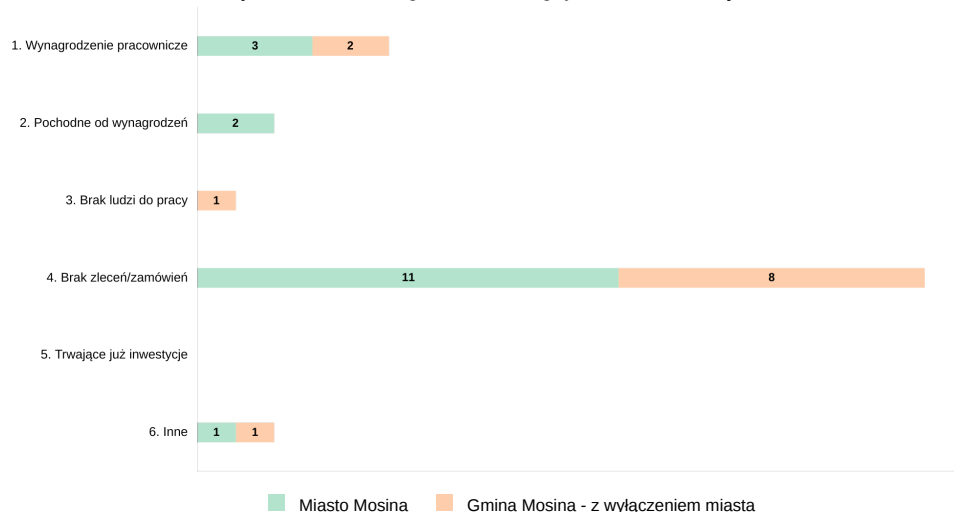
Jednokrotny wybór osoby głosującej

Wykres 31. Liczba głosów ze względu na Branża



Źródło: Opracowanie na podstawie wyników badań ankietowych

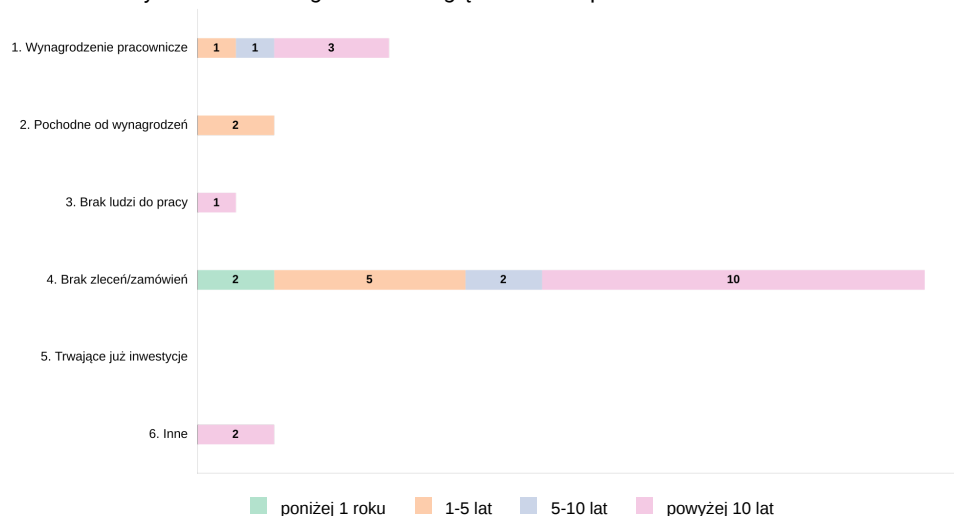
Wykres 32. Liczba głosów ze względu na Lokalizacja



Liczba ocen dla obszarów są zróżnicowane wg atrybutu Lokalizacja co prezentuje Wykres 32.

Źródło: Opracowanie na podstawie wyników badań ankietowych

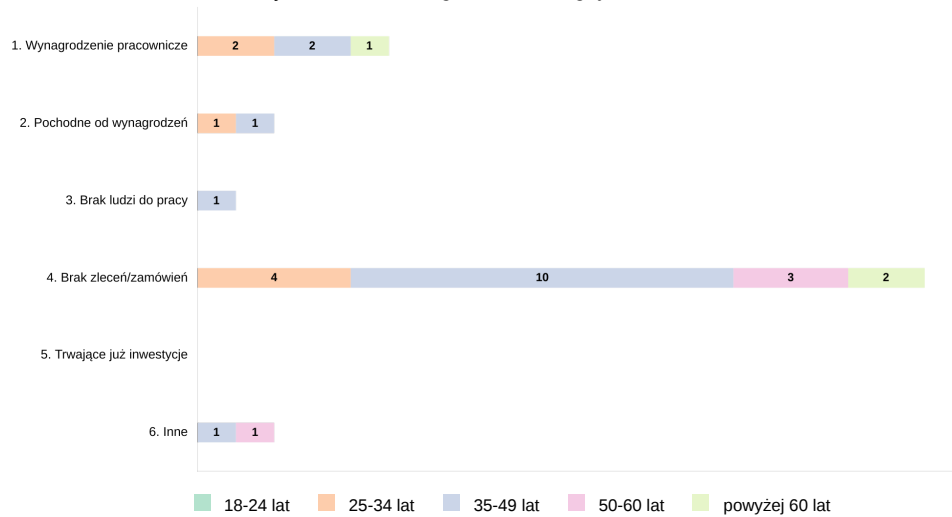
Wykres 33. Liczba głosów ze względu na Czas prowadzenia działalności



Liczba ocen dla obszarów są zróżnicowane wg atrybutu Czas prowadzenia działalności co prezentuje Wykres 33.

Źródło: Opracowanie na podstawie wyników badań ankietowych

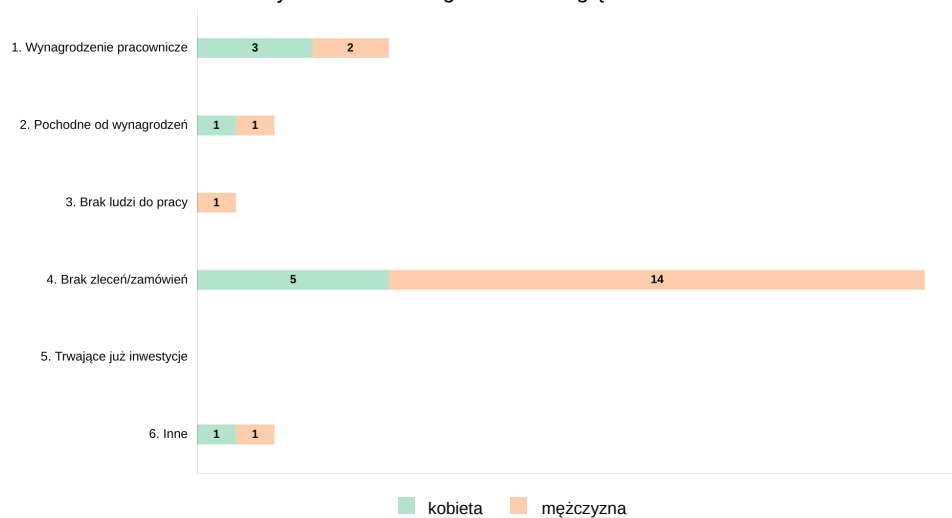
Wykres 34. Liczba głosów ze względu na Wiek



Liczba ocen dla obszarów są zróżnicowane wg atrybutu Wiek co prezentuje Wykres 34.

Źródło: Opracowanie na podstawie wyników badań ankietowych

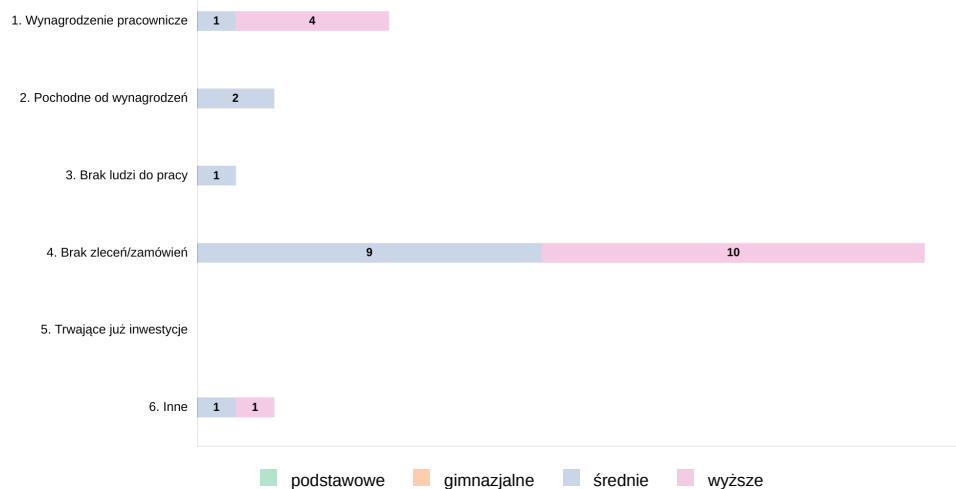
Wykres 35. Liczba głosów ze względu na Płeć



Liczba ocen dla obszarów są zróżnicowane wg atrybutu Płeć co prezentuje Wykres 35.

Źródło: Opracowanie na podstawie wyników badań ankietowych

Wykres 36. Liczba głosów ze względu na Wykształcenie



Liczba ocen dla obszarów są zróżnicowane wg atrybutu Wykształcenie co prezentuje Wykres 36.

Źródło: Opracowanie na podstawie wyników badań ankietowych



### 3. Wyniki ze względu na poszczególne obszary i pytania

#### Jak prognozują Państwo sytuację w sferze zamówień/zleceń?

Jednokrotny wybór osoby głosującej

##### Możliwe odpowiedzi:

1. Liczba zleceń/zamówień będzie spadała
2. Liczba zleceń/zamówień będzie rosła
3. Liczba zleceń/zamówień będzie bez zmian

Wykres 37. Jak prognozują Państwo sytuację w sferze zamówień/zleceń?



Źródło: Opracowanie na podstawie wyników badań ankietowych

Liczba głosów oddanych na poszczególne odpowiedzi kształtowała się od **0** do **28** co prezentuje Wykres.

Głosujący najczęściej - równo lub powyżej ŚREDNIEJ wybrali odpowiedzi:

- Liczba zleceń/zamówień będzie spadała

Najrzadziej - poniżej ŚREDNIEJ wybrali odpowiedzi:

- Liczba zleceń/zamówień będzie rosła
- Liczba zleceń/zamówień będzie bez zmian

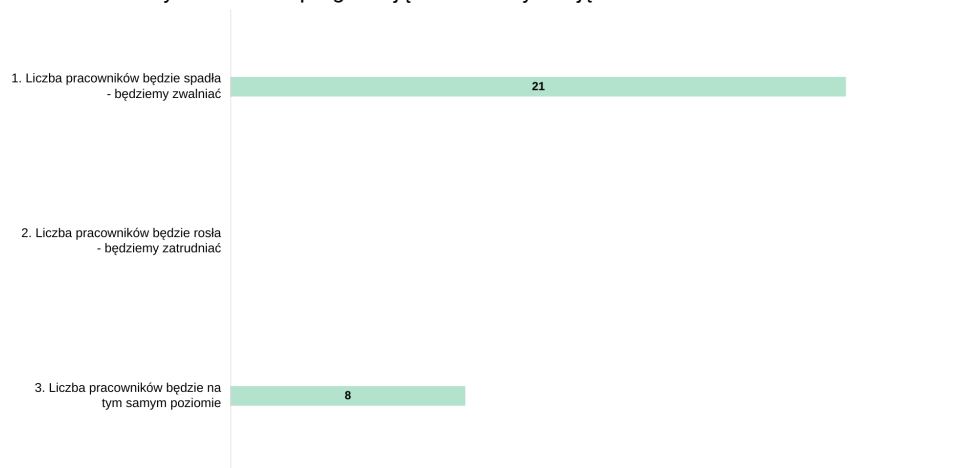
## Jak prognozują Państwo sytuację w sferze zatrudnienia?

Jednokrotny wybór osoby głosującej

### Możliwe odpowiedzi:

1. Liczba pracowników będzie spadła - będziemy zwalniać
2. Liczba pracowników będzie rosła - będziemy zatrudniać
3. Liczba pracowników będzie na tym samym poziomie

Wykres 38. Jak prognozują Państwo sytuację w sferze zatrudnienia?



Źródło: Opracowanie na podstawie wyników badań ankietowych

Liczba głosów oddanych na poszczególne odpowiedzi kształtowała się od 0 do 21 co prezentuje Wykres.

Głosujący najczęściej - równo lub powyżej ŚREDNIEJ wybrali odpowiedzi:

- Liczba pracowników będzie spadła - będziemy zwalniać

Najrzadziej - poniżej ŚREDNIEJ wybrali odpowiedzi:

- Liczba pracowników będzie rosła - będziemy zatrudniać
- Liczba pracowników będzie na tym samym poziomie


## Czy Państwa firma odprowadza podatki i wnosi lokalne opłaty na rzecz Gminy Mosina?

Jednokrotny wybór osoby głosującej

### Możliwe odpowiedzi:

1. TAK
2. NIE - odprowadzam w innej gminie

Wykres 39. Czy Państwa firma odprowadza podatki i wnosi lokalne opłaty na rzecz Gminy Mosina?



Źródło: Opracowanie na podstawie wyników badań ankietowych

Liczba głosów oddanych na poszczególne odpowiedzi kształtowała się od 1 do 28 co prezentuje Wykres.

Głosujący najczęściej - równo lub powyżej ŚREDNIEJ wybrali odpowiedzi:

- TAK

Najrzadziej - poniżej ŚREDNIEJ wybrali odpowiedzi:

- NIE - odprowadzam w innej gminie

## Jakie opłaty na rzecz Gminy Mosina są w tej chwili dla Państwa największym obciążeniem?

Jednokrotny wybór osoby głoszącej

### Możliwe odpowiedzi:

1. Podatek od nieruchomości
2. Podatek od środków transportu
3. Średnia cena skupu 1 dt żyta dla celów podatku rolnego
4. Cena najmu/czynszu - lokal należący do gminy
5. Inne niezależne od gminy

Wykres 40. Jakie opłaty na rzecz Gminy Mosina są w tej chwili dla Państwa największym obciążeniem?



Źródło: Opracowanie na podstawie wyników badań ankietowych

Liczba głosów oddanych na poszczególne odpowiedzi kształtowała się od 0 do 12 co prezentuje Wykres.

Głosujący najczęściej - równo lub powyżej ŚREDNIEJ wybrali odpowiedzi:

- Podatek od nieruchomości
- Cena najmu/czynszu - lokal należący do gminy
- Inne niezależne od gminy

Najrzadziej - poniżej ŚREDNIEJ wybrali odpowiedzi:

- Podatek od środków transportu
- Średnia cena skupu 1 dt żyta dla celów podatku rolnego

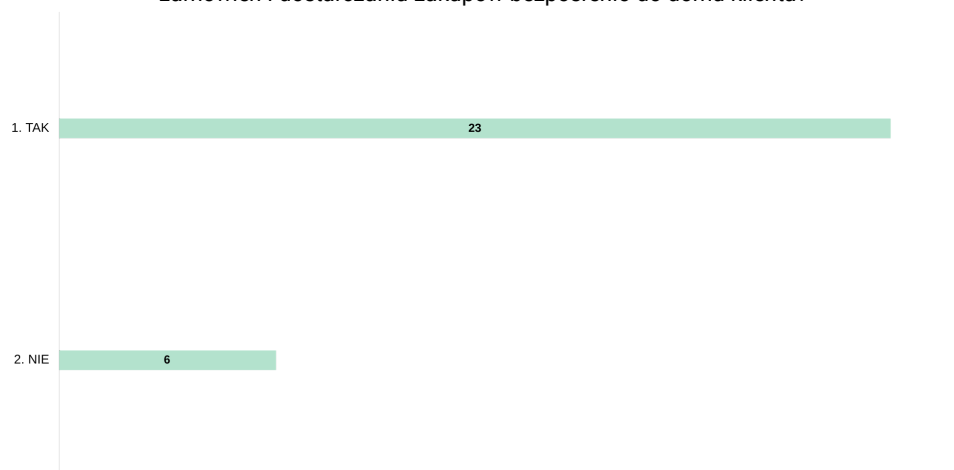
## Czy byliby Państwo za stworzeniem platformy zakupowej mającej na celu pomoc osobom, które nie mogą sprzedawać np. na targowisku, mającej na celu pomoc w zbieraniu zamówień i dostarczaniu zakupów bezpośrednio do domu klienta?

Jednokrotny wybór osoby głosującej

### Możliwe odpowiedzi:

1. TAK
2. NIE

Wykres 41. Czy byliby Państwo za stworzeniem platformy zakupowej mającej na celu pomoc osobom, które nie mogą sprzedawać np. na targowisku, mającej na celu pomoc w zbieraniu zamówień i dostarczaniu zakupów bezpośrednio do domu klienta?



Źródło: Opracowanie na podstawie wyników badań ankietowych

Liczba głosów oddanych na poszczególne odpowiedzi kształtowała się od 6 do 23 co prezentuje Wykres.

Głosujący najczęściej - równo lub powyżej ŚREDNIEJ wybrali odpowiedzi:

- TAK

Najrzadziej - poniżej ŚREDNIEJ wybrali odpowiedzi:

- NIE

## Proszę opisać problemy Państwa firmy, które w ramach swoich kompetencji może pomóc rozwiązać Gmina Mosina w obecnej sytuacji.

Komentarz osoby głosującej

### Możliwe odpowiedzi:

1. Wysokie opłaty za podatek od środków transportowych
2. W związku z pandemią wpływ mojej firmy spadł do 0 więc chciałbym umorzenia na czas pandemii dowolnej opłaty np. Za śmieci. Podatek od nieruchomości już zapłacony w całości.
3. -
4. Bez sensowne ograniczenia w sektorze medycznym( rozporządzenie dotyczące ograniczenia miejsc pracy dla medyków)
5. brak
6. Zawieszenie podatku od środków transportowych i nieruchomości
7. Zwolnienie od podatku od nieruchomości, możliwość załatwienia spraw urzędowych zdalnie
8. Wprowadzać zabezpieczenia (kontrola, dezynfekcja, edukacja, komunikaty, itp.), ale zezwalać na prowadzenie działalności gospodarczej.
9. Gmina nie może pomóc.
10. Zakaz sprzedaży na targowisku
11. obniżenie podatku od nieruchomości jak również podatek od użytkownika wieczystego
12. Umorzyć podatki gminne
13. Niestety gmina nic nie może poradzić, na rynku światowym jeśli chodzi o projekty IT źle się dzieje. Projekty są wstrzymywane, przekładane lub po prostu kończą się z dnia na dzień.
14. Opłata czynszów wypłaty
15. Zamówień na usługi brukarskie brak.
16. Anulacja wszelkich kosztów - zus, podatek od nieruchomości, prąd, śmieci- koszty które są stałe a nie mamy jak na nie zarobić bo nie ma klientów.



17. Zmniejszyć obciążenia w ramach możliwości
18. prosze o otwarcie targowiska mamy zakaz stania sprzedaje kwiaty żywe
19. Zwolnienie opłaty z podatku od nieruchomości.
20. obniżenie czynszu
21. Zwolnienie z podatku
22. Firma utraciła dużą część zleceń, a co za tym idzie - gotówki w kasie, na pewno pomogłoby ograniczenie kosztów jak np umorzenie podatku od nieruchomości
23. Nasz sklep rybny i smażalnia ryb znajduje się na terenie targowiska. W tej chwili spadek obrotów wynosi ponad 50 procent. Nie chcemy zamykać sklepu ze względu na stałych klientów oraz dla tych którzy nie chcą kupować w marketach. Myśle że zwolnienie z dzierżawy gruntu i podatku w tym trudnym okresie będzie dla nas dużą pomocą.
24. Obniżyc podatek od dzierżawy lokalu
25. nd
26. -
27. Ograniczenia w handlu i transporcie w celu pozyskiwania zaopatrzenia na potrzeby produkcji
28. Firma zajmuje się zajęciami sportowymi dla dzieci i młodzieży. W obecnej sytuacji firma nie generuje przychodu.
29. zakład fryzjerski od 11 marca zamknięty do odwołania z uwagi na bezpieczeństwo personelu i klientów przed zarażeniem

Komentarz
Wysokie opłaty za podatek od środków transportowych
W związku z pandemią wpływy mojej firmy spadły do 0 więc chciałbym umorzenia na czas pandemii dowolnej opłaty np. Za śmieci. Podatek od nieruchomości już zapłacony w całości.
-
Bez sensowne ograniczenia w sektorze medycznym( rozporządzenie dotyczące ograniczenia miejsc pracy dla medyków)
brak
Zawieszenie podatku od środków transportowych i nieruchomości
Zwolnienie od podatku od nieruchomości, możliwość załatwienia spraw urzędowych zdalnie
Wprowadzać zabezpieczenia (kontrole, dezynfekcja, edukacja, komunikaty, itp.), ale zezwalać na prowadzenie działalności gospodarczej.
Gmina nie może pomóc.
Zakaz sprzedaży na targowisku
obniżenie podatku od nieruchomości jak również podatek od użytkowania wieczystego
Umorzyć podatki gminne
Niestety gmina nic nie może poradzić, na rynku światowym jeśli chodzi o projekty IT źle się dzieje. Projekty są wstrzymywane, przekładane lub po prostu kończą się z dnia na dzień.
Opłata czynszów wypłaty
Zamówien na usługi brukarskie brak.
Anulacja wszelkich kosztów - zus, pod od nieruchomości, prąd, śmieci- koszty które są stale a nie mamy jak na nie zarobic bo nie ma klientów.
Zmniejszyć obciążenia w ramach możliwości
prosze o otwarcie targowiska mamy zakaz stania sprzedaje kwiaty żywe
Zwolnienie opłaty z podatku od nieruchomości.
obniżenie czynszu

<b>Komentarz</b>
Zwolnienie z podatku
Firma utraciła dużą część zleceń, a co za tym idzie - gotówki w kasie, na pewno pomogłoby ograniczenie kosztów jak np użycie podatku od nieruchomości
Nasz sklep rybny i smaźnia ryb znajduje się na terenie targowiska. W tej chwili spadek obrotów wynosi ponad 50 procent. Nie chcemy zamykać sklepu ze względu na stałych klientów oraz dla tych którzy nie chcą kupować w marketach. Myśle że zwolnienie z dzierżawy gruntu i podatku w tym trudnym okresie będzie dla nas dużą pomocą.
Obniżyć podatek od dzierżawy lokalu
nd
-
Ograniczenia w handlu i transporcie w celu pozyskiwania zaopatrzenia na potrzeby produkcji
Firma zajmuje się zajęciami sportowymi dla dzieci i młodzieży. W obecnej sytuacji firma nie generuje przychodu.
zakład fryzjerski od 11 marca zamknięty do odwołania z uwagi na bezpieczeństwo personelu i klientów przed zarażeniem

## Jakie działania planują Państwo podjąć w najbliższym czasie, aby zniwelować skutki trwającego kryzysu?

Komentarz osoby głoszącej

### Możliwe odpowiedzi:

1. Zwalniać pracowników
2. Niestety żadnych. Nie mogę prowadzić zajęć w czasie pandemii.
3. -
4. Więcej pracować na rzecz społeczeństwa
5. nie mamy jeszcze planu
6. Czekać
7. Negocjacje w sprawie wakacji kredytowych,
8. Obniżyć wynagrodzenia, być może zwolnić pracowników, dogadać się z dostawcami na późniejszą płatność.
9. Na tą chwilę nie mamy na to żadnego wpływu.
10. Otwarcie targowiska dla warzyw
11. obniżenie zatrudnienia
12. Ciężka praca
13. Aktywnie szukać nowych projektów
14. Siedzimy w domu
15. Zwiększyć reklamę, szukać pracy
16. Sprzedaz w internecie ale jest to kosztowna inwestycja i bardzo czasochłonna
17. Brak środków na takie działania.
18. nie mam pojęcia
19. Przeczekać
20. "mam związane ręce " epidemią i nie mogę wykonywać żadnych usług
21. Skrócić godziny otwarcia
22. Będziemy starali się utrzymać zatrudnienie, a rozwiązania szukać w innych kanałach dystrybucji, co jednak ze względu na specyfikę branży, jest raczej mało prawdopodobne....
23. Uruchomiliśmy możliwość zamówień telefonicznych z odbiorem .
24. Zwolnienia pracowników
25. nd



26. Reklama w mediach społecznościowych
27. Realizujemy zlecenia międzynarodowe w ramach pandemii - najważniejsze jest dla nas utrzymanie łańcucha dostaw oraz funkcjonowania lokalnych kooperantów z terenu Gminy
28. Jeżeli sytuacja się nie zmieni konieczne będzie zawieszenie działalności lub zamknięcie firmy.
29. na obecną chwilę trudno planować za miesiąc jak sytuacja się nie zmieni redukcja zatrudnienia lub całkowite zakończenie działalności

<b>Komentarz</b>
Zwalniać pracowników
Niestety żadnych. Nie mogę prowadzić zajęć w czasie pandemii.
-
Więcej pracować na rzecz społeczeństwa
nie mamy jeszcze planu
Czekać
Negocjacje w sprawie wakacji kredytowych,
Obniżyć wynagrodzenia, być może zwolnić pracowników, dogadać się z dostawcami na późniejszą płatność.
Na tą chwilę nie mamy na to żadnego wpływu.
Otwarcie targowiska dla warzyw
obniżenie zatrudnienia
Ciężka praca
Aktywnie szukać nowych projektów
Siedzimy w domu
Zwiększyć reklamę, szukać pracy
Sprzedaw w internecie ale jest to kosztowna inwestycja i bardzo czasochłonna
Brak środków na takie działanie.
nie mam pojęcia
Przeczekać
"mam związane ręce " epidemią i nie mogę wykonywać żadnych usług
Skrócić godziny otwarcia
Będziemy starali się utrzymać zatrudnienie, a rozwiązań szukać w innych kanałach dystrybucji, co jednak ze względu na specyfikę branży, jest raczej mało prawdopodobne....
Uruchomiliśmy możliwość zamówień telefonicznych z odbiorem .
Zwolnienia pracowników
nd
Reklama w mediach społecznościowych
Realizujemy zlecenia międzynarodowe w ramach pandemii - najważniejsze jest dla nas utrzymanie łańcucha dostaw oraz funkcjonowania lokalnych kooperantów z terenu Gminy

## Komentarz

Jeżeli sytuacja się nie zmieni konieczne będzie zawieszenie działalności lub zamknięcie firmy.

na obecną chwilę trudno planować za miesiąc jak sytuacja się nie zmieni redukcja zatrudnienia lub całkowite zakończenie działalności

## Co stanowi dla Państwa firmy największe zagrożenie w obecnej sytuacji?

Jednokrotny wybór osoby głoszącej

### Możliwe odpowiedzi:

1. Wynagrodzenie pracownicze
2. Pochodne od wynagrodzeń
3. Brak ludzi do pracy
4. Brak zleceń/zamówień
5. Trwające już inwestycje
6. Inne

Wykres 42. Co stanowi dla Państwa firmy największe zagrożenie w obecnej sytuacji?



Źródło: Opracowanie na podstawie wyników badań ankietowych

Liczba głosów oddanych na poszczególne odpowiedzi kształtowała się od 0 do 19 co prezentuje Wykres.

Głosujący najczęściej - równo lub powyżej ŚREDNIEJ wybrali odpowiedzi:

- Wynagrodzenie pracownicze
- Brak zleceń/zamówień

Najrzadziej - poniżej ŚREDNIEJ wybrali odpowiedzi:

- Pochodne od wynagrodzeń
- Brak ludzi do pracy
- Trwające już inwestycje
- Inne

## Czy w związku z obecną sytuacją rozważają Państwo wprowadzenie nowych rozwiązań, zmianę branży, zamknięcie działalności etc? Prosimy opisać podejmowane przez Państwa działania.

Komentarz osoby głoszącej

### Możliwe odpowiedzi:

1. Zmniejszenie zatrudnienia w firmie
2. Zawieszenie działalności
3. Planowane zamknięcie
4. Nie
5. zwolnienia pracowników
6. Czekać
7. Zawieszenie działalności gospodarczej
8. Obecnie nic takiego jeszcze nie planujemy. Za wcześnie na tak radykalne rozwiązania.
9. zmian branży





10. Nie
11. nie
12. Działań jest bardzo dużo od wdrażanych nowych produktów po czynności ściśle monitorujące rynek
13. Najprawdopodobniej zamknięcie lub zawieszenie działalności.
14. Sama od podstaw stworzyłem firmę i nie chciałabym jej stracić ale nie ma pieniędzy na czynsz
15. Zamknąć działalność lub przeczekać o ile się da...
16. Jeszcze nie
17. Zamknięcie
18. nie ,próbuję sprzedawać z etargowiska ale to nie przynosi żadnych rezultatów
19. NIE.
20. pozostałoby mi tylko zamknięcie działalności
21. Zmniejszenie asortymentu
22. Park maszynowy nie pozwala nam na zmianę branży, chemy utrzymać firmę i zatrudnienie.
23. Jeżeli targowisko będzie funkcjonować i wrócą ludzie to nie planujemy zmian w innym przypadku redukcja personelu
24. Nie
25. Nie mam na nic wpływu. Czekam.
26. -
27. Działania takie zostały wprowadzone
28. Istnieje duże prawdopodobieństwo zamknięcia działalności lub jej zawieszenie
29. brak

Komentarz
Zmniejszenie zatrudnienia w firmie
Zawieszenie działalności
Planowane zamknięcie
Nie
zwolnienia pracowników
Czekać
Zawieszenie działalności gospodarczej
Obecnie nic takiego jeszcze nie planujemy. Za wcześnie na tak radykalne rozwiązania.
zmian branży
Nie
nie
Działań jest bardzo dużo od wdrażanych nowych produktów po czynności ściśle monitorujące rynek
Najprawdopodobniej zamknięcie lub zawieszenie działalności.
Sama od podstaw stworzyłem firmę i nie chciałabym jej stracić ale nie ma pieniędzy na czynsz
Zamknąć działalność lub przeczekać o ile się da...
Jeszcze nie
Zamknięcie
nie ,próbuję sprzedawać z etargowiska ale to nie przynosi żadnych rezultatów

<b>Komentarz</b>
NIE.
pozostałoby mi tylko zamknięcie działalności
Zmniejszenie asortymentu
Park maszynowy nie pozwala nam na zmianę branży, chemy utrzymać firmę i zatrudnienie.
Jeżeli targowisko będzie funkcjonować i wrócą ludzie to nie planujemy zmian w innym przypadku redukcja personelu
Nie
Nie mam na nic wpływu. Czekam.
-
Działania takie zostały wprowadzone
Istnieje duże prawdopodobieństwo zamknięcia działalności lub jej zawieszenie
brak

## Czy funkcjonują Państwo w oparciu o dofinansowanie unijne? Jeżeli tak, to czy potrzebowaliby Państwo pomocy w relacjach z instytucją wdrażającą/pośredniczącą?

Komentarz osoby głosującej

### Możliwe odpowiedzi:

1. Nie
2. Nie
3. -
4. Nie
5. nie
6. Nie
7. Nie
8. Nie
9. nie
10. Nie
11. nie
12. Nie
13. Nie
14. Tak
15. Nie
16. Nie
17. Nie
18. nie
19. NIE.
20. nie biorę dotacji unijnej,
21. Tak
22. Nie
23. Nie
24. Nie



- 25. nie
- 26. Nie
- 27. Nie
- 28. Nie
- 29. nie

<b>Komentarz</b>
Nie
Nie
-
Nie
nie
Nie
Nie
Nie
nie
Nie
nie
Nie
Nie
Tak
Nie
Nie
Nie
nie
NIE.
nie biorę dotacji unijnej,
Tak
Nie
Nie
Nie
nie
Nie
Nie
Nie



---

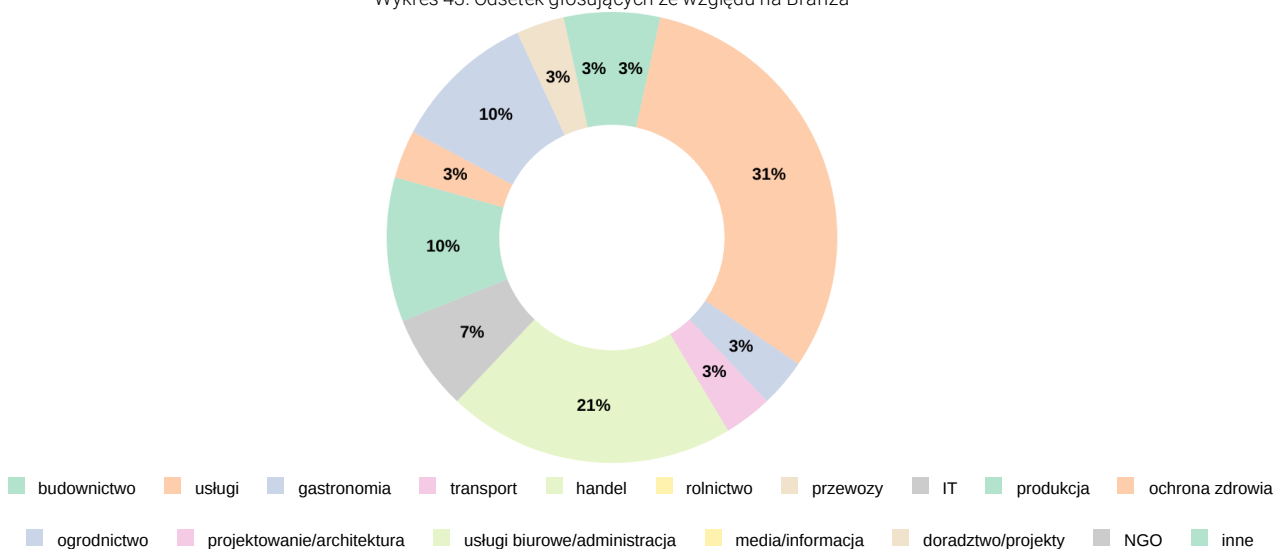
<b>Komentarz</b>
------------------

nie
-----

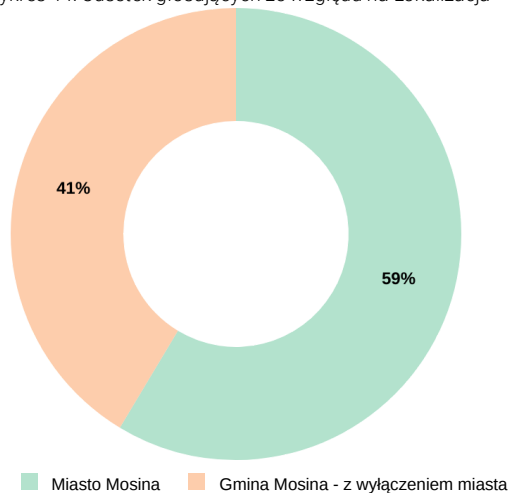
## 4. Charakterystyka głoszących

W ramach prowadzonych konsultacji Ankiety konsultacyjną wypełniło i wysłało **29** uczestników, których charakterystyki wg cech: **Branża Lokalizacja Czas prowadzenia działalności Wiek Płeć Wykształcenie** przedstawiono na wykresach 43-48.

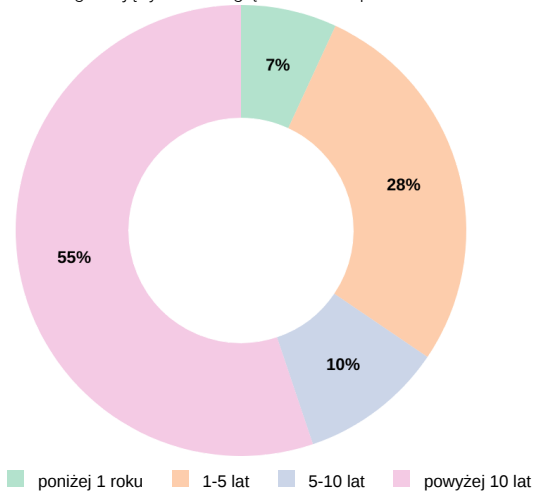
Wykres 43. Odsetek głoszących ze względu na Branża



Wykres 44. Odsetek głoszących ze względu na Lokalizacja

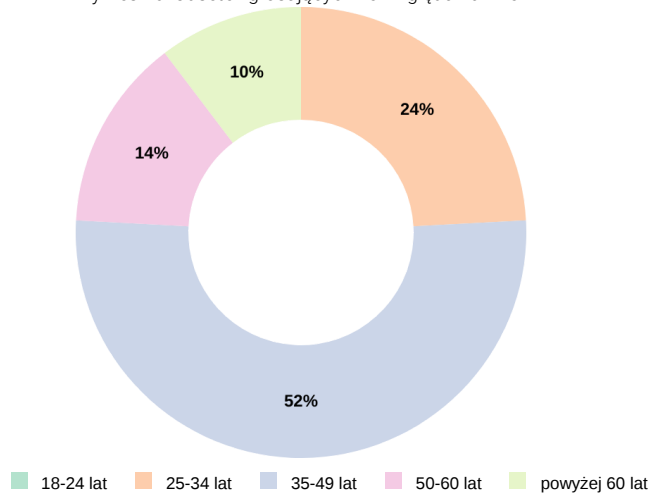


Wykres 45. Odsetek głoszących ze względu na Czas prowadzenia działalności



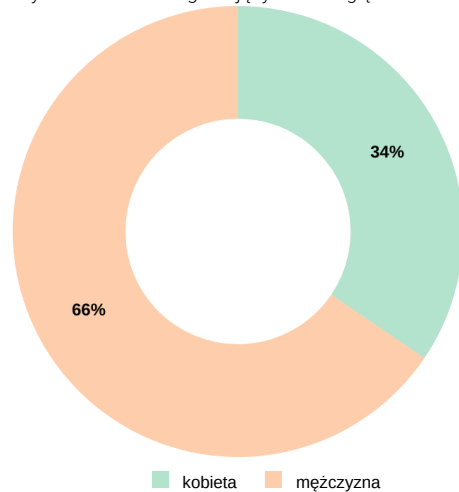
poniżej 1 roku 1-5 lat 5-10 lat powyżej 10 lat

Wykres 46. Odsetek głoszących ze względu na Wiek



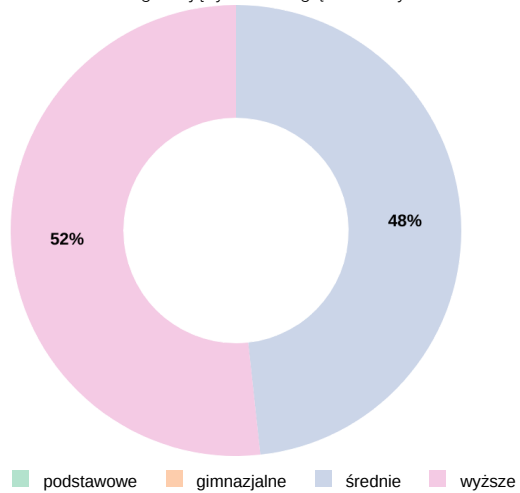
18-24 lat 25-34 lat 35-49 lat 50-60 lat powyżej 60 lat

Wykres 47. Odsetek głoszących ze względu na Płeć



kobieta mężczyzna

Wykres 48. Odsetek głoszących ze względu na Wykształcenie





## 5. Dane instytucji

---

Nazwa instytucji	Urząd Miejski w Mosinie
Adres email	um@mosina.pl
Numer telefonu	61 8109 500
Adres	pl. 20 Października 1, 62-050 Mosina

---



## Spis wykresów

---

- Wykres 1. Liczba głosów ze względu na Branża
- Wykres 2. Liczba głosów ze względu na Lokalizacja
- Wykres 3. Liczba głosów ze względu na Czas prowadzenia działalności
- Wykres 4. Liczba głosów ze względu na Wiek
- Wykres 5. Liczba głosów ze względu na Płeć
- Wykres 6. Liczba głosów ze względu na Wykształcenie
- Wykres 7. Liczba głosów ze względu na Branża
- Wykres 8. Liczba głosów ze względu na Lokalizacja
- Wykres 9. Liczba głosów ze względu na Czas prowadzenia działalności
- Wykres 10. Liczba głosów ze względu na Wiek
- Wykres 11. Liczba głosów ze względu na Płeć
- Wykres 12. Liczba głosów ze względu na Wykształcenie
- Wykres 13. Liczba głosów ze względu na Branża
- Wykres 14. Liczba głosów ze względu na Lokalizacja
- Wykres 15. Liczba głosów ze względu na Czas prowadzenia działalności
- Wykres 16. Liczba głosów ze względu na Wiek
- Wykres 17. Liczba głosów ze względu na Płeć
- Wykres 18. Liczba głosów ze względu na Wykształcenie
- Wykres 19. Liczba głosów ze względu na Branża
- Wykres 20. Liczba głosów ze względu na Lokalizacja
- Wykres 21. Liczba głosów ze względu na Czas prowadzenia działalności
- Wykres 22. Liczba głosów ze względu na Wiek
- Wykres 23. Liczba głosów ze względu na Płeć
- Wykres 24. Liczba głosów ze względu na Wykształcenie
- Wykres 25. Liczba głosów ze względu na Branża
- Wykres 26. Liczba głosów ze względu na Lokalizacja
- Wykres 27. Liczba głosów ze względu na Czas prowadzenia działalności

Wykres 28. Liczba głosów ze względu na Wiek

Wykres 29. Liczba głosów ze względu na Płeć

Wykres 30. Liczba głosów ze względu na Wykształcenie

Wykres 31. Liczba głosów ze względu na Branża

Wykres 32. Liczba głosów ze względu na Lokalizacja

Wykres 33. Liczba głosów ze względu na Czas prowadzenia działalności

Wykres 34. Liczba głosów ze względu na Wiek

Wykres 35. Liczba głosów ze względu na Płeć

Wykres 36. Liczba głosów ze względu na Wykształcenie

Wykres 37. Jak prognozują Państwo sytuację w sferze zamówień/zleceń?

Wykres 38. Jak prognozują Państwo sytuację w sferze zatrudnienia?

Wykres 39. Czy Państwa firma odprowadza podatki i wnosi lokalne opłaty na rzecz Gminy Mosina?

Wykres 40. Jakie opłaty na rzecz Gminy Mosina są w tej chwili dla Państwa największym obciążeniem?

Wykres 41. Czy byliby Państwo za stworzeniem platformy zakupowej mającej na celu pomoc osobom, które nie mogą sprzedawać np. na targowisku, mającej na celu pomoc w zbieraniu zamówień i dostarczaniu zakupów bezpośrednio do domu klienta?

Wykres 42. Co stanowi dla Państwa firmy największe zagrożenie w obecnej sytuacji?

Wykres 43. Odsetek głosujących ze względu na Branża

Wykres 44. Odsetek głosujących ze względu na Lokalizacja

Wykres 45. Odsetek głosujących ze względu na Czas prowadzenia działalności

Wykres 46. Odsetek głosujących ze względu na Wiek

Wykres 47. Odsetek głosujących ze względu na Płeć

Wykres 48. Odsetek głosujących ze względu na Wykształcenie