

WYBORY DO RADY MIEJSKIEJ W GMINIE POWYŻEJ 20 TYS. MIESZKAŃCÓW

PROTOKÓŁ Z WYBORÓW

do Rady Miejskiej w Mosinie sporządzony dnia 8 kwietnia 2024 r. przez Miejską Komisję Wyborczą w Mosinie.

I. Dla wyboru Rady Miejskiej w Mosinie utworzono 4 okręgi wyborcze, w których łącznie wybierano 21 radnych.

II. Komisja stwierdziła, co następuje:

A. Wyborów nie przeprowadzono w ... okręgu(ach) wyborczym(ych), tj. okręgu nr ..., nr ..., nr ..., z powodu braku zarejestrowanej(ych) listy(list) kandydatów na radnych, w związku z czym ... mandat(y/ów) pozostał(y/o) nieobsadzony(e/ch).

B. Głosowania nie przeprowadzono w ... okręgach wyborczych, tj. okręgu nr ..., nr ..., nr ..., w których liczba zarejestrowanych kandydatów była równa liczbie mandatów w okręgu/ach lub liczba zarejestrowanych kandydatów była mniejsza od liczby mandatów w okręgu/ach i w związku z tym, ze względu na mniejszą liczbę kandydatów, ... mandat(y/ów) pozostał(y/o) nieobsadzony(e/ch).

III. Komisja potwierdza, iż otrzymała 28 protokołów głosowania od 28 obwodowych komisji wyborczych. Na podstawie tych protokołów Komisja ustaliła następujące dane zbiorcze z głosowania:

1	Liczba wyborców uprawnionych do głosowania (umieszczonych w spisie, z uwzględnieniem dodatkowych formularzy) w chwili zakończenia głosowania	*	*	2	5	6	3	9
1a	w tym umieszczonych w części A spisu wyborców (obywatele polscy)	*	*	2	5	6	3	6
1b	w tym umieszczonych w części B spisu wyborców (obywatele UE niebędący obywatelami polskimi oraz obywatele Zjednoczonego Królestwa Wielkiej Brytanii i Irlandii Północnej)	*	*	*	*	*	*	3
2	Liczba wyborców, którym wydano karty do głosowania w lokalu wyborczym (liczba podpisów w spisie oraz adnotacje o wydaniu karty bez potwierdzenia podpisem w spisie)	*	*	1	2	9	4	6
2a	w tym w części A spisu wyborców (obywatele polscy)	*	*	1	2	9	4	5
2b	w tym w części B spisu wyborców (obywatele UE niebędący obywatelami polskimi oraz obywatele Zjednoczonego Królestwa Wielkiej Brytanii i Irlandii Północnej)	*	*	*	*	*	*	1
3	Liczba wyborców, którym wysłano pakiety wyborcze	*	*	*	*	*	*	0
4	Liczba wyborców, którym wydano karty do głosowania w lokalu wyborczym oraz w głosowaniu korespondencyjnym (łącznie)	*	*	1	2	9	4	6
5	Liczba wyborców głosujących przez pełnomocnika (liczba kart do głosowania wydanych na podstawie aktów pełnomocnictwa otrzymanych przez obwodowe komisje wyborcze)	*	*	*	*	*	1	0
6	Liczba otrzymanych kopert zwrotnych w głosowaniu korespondencyjnym	*	*	*	*	*	*	0
6a	Liczba kopert zwrotnych w głosowaniu korespondencyjnym, w których nie było oświadczenia o osobistym i tajnym oddaniu głosu	*	*	*	*	*	*	0
6b	Liczba kopert zwrotnych w głosowaniu korespondencyjnym, w których oświadczenie nie było podpisane przez wyborcę	*	*	*	*	*	*	0
6c	Liczba kopert zwrotnych w głosowaniu korespondencyjnym, w których nie było koperty na karty do głosowania	*	*	*	*	*	*	0
6d	Liczba kopert zwrotnych w głosowaniu korespondencyjnym, w których znajdowała się niezaklejona koperta na karty do głosowania	*	*	*	*	*	*	0
6e	Liczba kopert na karty do głosowania w głosowaniu korespondencyjnym wrzuconych do urny	*	*	*	*	*	*	0

459f0711-aaf4-4905-9726-5769c4c31326



Handwritten signatures and initials in blue ink.

Handwritten signatures and initials in blue ink.

Handwritten signatures and initials in blue ink.

7	Liczba kart wyjętych z urny	*	*	1	2	9	3	8
7a	w tym liczba kart wyjętych z kopert na karty do głosowania w głosowaniu korespondencyjnym	*	*	*	*	*	*	0
8	Liczba kart nieważnych (bez pieczęci obwodowej komisji wyborczej lub inne niż urzędowo ustalone)	*	*	*	*	*	*	0
9	Liczba kart ważnych	*	*	1	2	9	3	8
10	Liczba głosów nieważnych (z kart ważnych)	*	*	*	*	2	7	7
10a	w tym z powodu postawienia znaku „X” obok nazwiska dwóch lub większej liczby kandydatów z różnych list	*	*	*	*	1	6	5
10b	w tym z powodu niepostawienia znaku „X” obok nazwiska żadnego kandydata	*	*	*	*	1	1	2
10c	w tym z powodu postawienia znaku „X” wyłącznie obok nazwiska kandydata na liście, której rejestracja została unieważniona (art. 436 § 3 i 6 Kodeksu wyborczego)	*	*	*	*	*	*	0

Komisja sporządziła zestawienia wyników głosowania w okręgach i ustaliła:

11	Liczba głosów ważnych oddanych łącznie na wszystkie listy kandydatów we wszystkich okręgach wyborczych	*	*	1	2	6	6	1
12	Liczba głosów ważnych oddanych w wyborach do Rady stanowiąca co najmniej 5% wszystkich głosów ważnych z pkt 11, której uzyskanie stanowi warunek udziału list w podziale mandatów	*	*	*	*	6	3	4

Warunek wskazany w pkt 12 spełniły i w związku z tym prawo do uczestniczenia w podziale mandatów uzyskały listy następujących komitetów wyborczych:

1)	Lista nr 1 — KW PRAWO I SPRAWIEDLIWOŚĆ	*	*	*	1	8	8	6
2)	Lista nr 3 — KKW TRZECIA DROGA PSL-PL2050 SZYMONA HOŁOWNI	*	*	*	1	2	8	9
3)	Lista nr 11 — KWW GMINA MOSINA 2024	*	*	*	4	0	2	7
4)	Lista nr 12 — KWW DOMINIKA MICHALAKA	*	*	*	4	0	3	3
5)	Lista nr 13 — KWW UNIA SOŁECKA BCW	*	*	*	1	4	2	6

Wobec niespełnienia warunku wskazanego w pkt 12 prawa do uczestniczenia w podziale mandatów nie uzyskały listy następujących komitetów wyborczych:

459f0711-aaf4-4905-9726-5769c4c31326



Handwritten signatures and initials in blue ink are scattered across the bottom of the page, including names like 'Dariusz', 'Krzysztof', and 'Michał'.

IV. Komisja na podstawie zestawień wyników głosowania w okręgach i uwzględniając liczby głosów ważnych w okręgach wyborczych oraz głosów ważnych oddanych na poszczególne listy kandydatów i kandydatów z tych list ustaliła wyniki wyborów w okręgach:

Okręg wyborczy nr 1 obejmujący 6 mandatów.

Wybory odbyły się.
Głosowanie przeprowadzono.

A. Komisja stwierdza, że w okręgu wyborczym mandaty przypadają następującym listom, które uzyskały największe ilorazy wyborcze:

- 2 mandaty dla listy nr 11
- 2 mandaty dla listy nr 12
- 2 mandaty dla listy nr 13

Radnymi zostali wybrani:

1)	GRYGIER Zbigniew Andrzej z listy nr 11 KWW GMINA MOSINA 2024
2)	MONIKOWSKI Adam z listy nr 11 KWW GMINA MOSINA 2024
3)	JARECKA Elżbieta z listy nr 12 KWW DOMINIKA MICHALAKA
4)	HOFFA Weronika Marta z listy nr 12 KWW DOMINIKA MICHALAKA
5)	SILSKI Artur Piotr z listy nr 13 KWW UNIA SOŁECKA BCW
6)	NOWACZYK Piotr Paweł z listy nr 13 KWW UNIA SOŁECKA BCW

Okręg wyborczy nr 2 obejmujący 5 mandatów.

Wybory odbyły się.
Głosowanie przeprowadzono.

A. Komisja stwierdza, że w okręgu wyborczym mandaty przypadają następującym listom, które uzyskały największe ilorazy wyborcze:

- 1 mandat dla listy nr 3
- 2 mandaty dla listy nr 11
- 2 mandaty dla listy nr 12

Radnymi zostali wybrani:

1)	RYBICKI Ryszard z listy nr 3 KKW TRZECIA DROGA PSL-PL2050 SZYMONA HOŁOWNI
2)	MROZIK Donata Janina z listy nr 11 KWW GMINA MOSINA 2024
3)	SOBIESKI Michał z listy nr 11 KWW GMINA MOSINA 2024
4)	PATELA Maciej z listy nr 12 KWW DOMINIKA MICHALAKA
5)	FABISIAK Mateusz z listy nr 12 KWW DOMINIKA MICHALAKA

459f0711-aaf4-4905-9726-5769c4c31326



[Handwritten signatures]

[Handwritten signature]

[Handwritten signature]

[Handwritten signature]

[Handwritten signatures]

Okręg wyborczy nr 3 obejmujący 5 mandatów.

Wybory odbyły się.
Głosowanie przeprowadzono.

A. Komisja stwierdza, że w okręgu wyborczym mandaty przypadają następującym listom, które uzyskały największe ilorazy wyborcze:

- 1 mandat dla listy nr 1
- 1 mandat dla listy nr 3
- 1 mandat dla listy nr 11
- 2 mandaty dla listy nr 12

Radnymi zostali wybrani:

1)	PAETZ Marcin Andrzej z listy nr 1 KW PRAWO I SPRAWIEDLIWOŚĆ
2)	FALBIERSKI Jerzy Sławomir z listy nr 3 KKW TRZECIA DROGA PSL-PL2050 SZYMONA HOŁOWNI
3)	MANIA Wiesława z listy nr 11 KWW GMINA MOSINA 2024
4)	MICHALAK Dominik Paweł z listy nr 12 KWW DOMINIKA MICHALAKA
5)	GRZYBAK Łukasz Adam z listy nr 12 KWW DOMINIKA MICHALAKA

Okręg wyborczy nr 4 obejmujący 5 mandatów.

Wybory odbyły się.
Głosowanie przeprowadzono.

A. Komisja stwierdza, że w okręgu wyborczym mandaty przypadają następującym listom, które uzyskały największe ilorazy wyborcze:

- 1 mandat dla listy nr 1
- 2 mandaty dla listy nr 11
- 2 mandaty dla listy nr 12

Radnymi zostali wybrani:

1)	ŁAKOMY Rafał z listy nr 1 KW PRAWO I SPRAWIEDLIWOŚĆ
2)	ZAWARTOWSKI Marcin z listy nr 11 KWW GMINA MOSINA 2024
3)	CEBULSKI Arkadiusz z listy nr 11 KWW GMINA MOSINA 2024
4)	SZYMCZAK Jolanta Irena z listy nr 12 KWW DOMINIKA MICHALAKA
5)	KĘDZIORA Anna Cecylia z listy nr 12 KWW DOMINIKA MICHALAKA

B. W związku z tym, iż 2 kandydatów otrzymało równą liczbę głosów uprawniającą do przyznania im mandatu z listy nr 12 KWW DOMINIKA MICHALAKA radną została KĘDZIORA Anna Cecylia, która otrzymała największą liczbę głosów w większej liczbie obwodów głosowania.

459f0711-aaf4-4905-9726-5769c4c31326



[Handwritten signature]

[Handwritten signature]

[Handwritten signature]

[Handwritten signature]

[Handwritten signature]

[Handwritten signature]

[Handwritten signature]

[Handwritten signature]

[Handwritten signature]

Sej
Koh
XP

Shomda

AT

459f0711-aaf4-4905-9726-5769c4c31326



Sh

XP Esh Umhunde @PL

- V.) Adnotacja o wniesieniu uwag przez mężów zaufania z wymienieniem konkretnych zarzutów**); jeżeli nie ma, wpisać „brak zarzutów” lub „brak mężów zaufania”: *brak mężów zaufania*
- VI.) Adnotacja o wniesieniu uwag przez członków Komisji z wymienieniem konkretnych zarzutów**); jeżeli nie ma, wpisać „brak zarzutów”: *brak zarzutów*
- VII.) Inne uwagi; jeżeli nie ma, wpisać „brak uwag”: *brak uwag*

Przy sporządzeniu protokołu obecni byli członkowie Komisji:

- 1) Kasprzyk Małgorzata Krystyna - Przewodniczący
- 2) Wiktorowski Dominik Marcin - Zastępca Przewodniczącego
- 3) Cichy Janusz Antoni - Członek
- 4) Dudziński Przemysław Tomasz - Członek
- 5) Ewleszyn Marietta Helena - Członek
- 6) Karasińska Dorota - Członek
- 7) Kozak Maciej Piotr - Członek
- 8) Kuhnke Piotr Jakub - Członek
- 9) Przynoga Krystyna - Członek
- 10) Roszak Remigiusz - Członek
- 11) Różańska Anna Maria - Członek

Wany
.....
(podpis)

[Signature]
.....
(podpis)

[Signature]
.....
(podpis)

[Signature]
.....
(podpis)

Emilia Marietta
.....
(podpis)

[Signature]
.....
(podpis)

M. K.
.....
(podpis)

[Signature]
.....
(podpis)

Przynoga
.....
(podpis)

[Signature]
.....
(podpis)

[Signature]
.....
(podpis)



Załączniki:

Zestawienia wyników głosowania z 4 okręgów wyborczych.

- *) Jeżeli treść dotycząca danego punktu nie mieści się na formularzu, należy dołączyć ją do protokołu, zaznaczając to w odpowiednim punkcie protokołu.
- **) W razie zgłoszenia uwag przez mężów zaufania lub członków Komisji do protokołu należy dołączyć stanowisko Komisji wobec zarzutów.



**WYBORY DO RADY MIEJSKIEJ W GMINIE
POWYŻEJ 20 TYS. MIESZKAŃCÓW**

Okręg wyborczy nr: * 1 Liczba mandatów: * 6

**ZESTAWIENIE WYNIKÓW GŁOSOWANIA I PODZIAŁU MANDATÓW
W OKRĘGU WYBORCZYM**

Zestawienie wyników głosowania i podziału mandatów w okręgu wyborczym nr 1, utworzonym dla wyboru Rady Miejskiej w Mosinie sporządzone dnia 8 kwietnia 2024 r. przez Miejską Komisję Wyborczą w Mosinie.

Komisja stwierdza, że otrzymała protokoły głosowania od 9 obwodowych komisji wyborczych i na podstawie tych protokołów ustaliła następujące wyniki głosowania w okręgu:

1	Liczba wyborców uprawnionych do głosowania (<i>umieszczonych w spisie, z uwzględnieniem dodatkowych formularzy</i>) w chwili zakończenia głosowania	*	*	8	1	3	9
1a	w tym umieszczonych w części A spisu wyborców (<i>obywatele polscy</i>)	*	*	8	1	3	9
1b	w tym umieszczonych w części B spisu wyborców (<i>obywatele UE niebędący obywatelami polskimi oraz obywatele Zjednoczonego Królestwa Wielkiej Brytanii i Irlandii Północnej</i>)	*	*	*	*	*	0

Uwaga! Suma liczb z pkt 1a i 1b musi być równa liczbie z pkt 1

2	Liczba wyborców, którym wydano karty do głosowania w lokalu wyborczym (<i>liczba podpisów w spisie oraz adnotacje o wydaniu karty bez potwierdzenia podpisem w spisie</i>)	*	*	4	2	1	0
2a	w tym w części A spisu wyborców (<i>obywatele polscy</i>)	*	*	4	2	1	0
2b	w tym w części B spisu wyborców (<i>obywatele UE niebędący obywatelami polskimi oraz obywatele Zjednoczonego Królestwa Wielkiej Brytanii i Irlandii Północnej</i>)	*	*	*	*	*	0

Uwaga! Suma liczb z pkt 2a i 2b musi być równa liczbie z pkt 2.

3	Liczba wyborców, którym wysłano pakiety wyborcze	*	*	*	*	*	0
4	Liczba wyborców, którym wydano karty do głosowania w lokalu wyborczym oraz w głosowaniu korespondencyjnym (<i>łącznie</i>)	*	*	4	2	1	0
5	Liczba wyborców głosujących przez pełnomocnika (<i>liczba kart do głosowania wydanych na podstawie aktów pełnomocnictwa otrzymanych przez obwodowe komisje wyborcze</i>)	*	*	*	*	*	1
6	Liczba otrzymanych kopert zwrotnych w głosowaniu korespondencyjnym	*	*	*	*	*	0
6a	Liczba kopert zwrotnych w głosowaniu korespondencyjnym, w których nie było oświadczenia o osobistym i tajnym oddaniu głosu	*	*	*	*	*	0
6b	Liczba kopert zwrotnych w głosowaniu korespondencyjnym, w których oświadczenie nie było podpisane przez wyborcę	*	*	*	*	*	0
6c	Liczba kopert zwrotnych w głosowaniu korespondencyjnym, w których nie było koperty na karty do głosowania	*	*	*	*	*	0
6d	Liczba kopert zwrotnych w głosowaniu korespondencyjnym, w których znajdowała się niezaklejona koperta na karty do głosowania	*	*	*	*	*	0
6e	Liczba kopert na karty do głosowania w głosowaniu korespondencyjnym wrzuconych do urny	*	*	*	*	*	0

Uwaga! Liczba z pkt 6 nie może być większa od liczby z pkt 3. Suma liczb z pkt 6a–6e nie może być mniejsza od liczby z pkt 6.

7	Liczba kart wyjętych z urny	*	*	4	2	0	9
7a	w tym liczba kart wyjętych z kopert na karty do głosowania w głosowaniu korespondencyjnym	*	*	*	*	*	0

Uwaga! Liczba z pkt 7 pomniejszona o liczbę z pkt 7a powinna być równa liczbie z pkt 2. Dodatkowo liczba z pkt 7a nie może być większa od liczby z pkt 6e.

459f0711-aaf4-4905-9726-5769c4c31326



XP Eke Kuchner

8	Liczba kart nieważnych (bez pieczęci obwodowej komisji wyborczej lub inne niż urzędowo ustalone)	*	*	*	*	*	0
9	Liczba kart ważnych	*	*	4	2	0	9

Uwaga! Suma liczb z pkt 8 i 9 musi być równa liczbie z pkt 7.

10	Liczba głosów nieważnych (z kart ważnych)	*	*	*	1	0	0
10a	w tym z powodu postawienia znaku „X” obok nazwiska dwóch lub większej liczby kandydatów z różnych list	*	*	*	*	6	8
10b	w tym z powodu niepostawienia znaku „X” obok nazwiska żadnego kandydata	*	*	*	*	3	2
10c	w tym z powodu postawienia znaku „X” wyłącznie obok nazwiska kandydata na liście, której rejestracja została unieważniona (art. 436 § 3 i 6 Kodeksu wyborczego)	*	*	*	*	*	0

Uwaga! Suma liczb z pkt 10a – 10c musi być równa liczbie z pkt 10.

11	Liczba głosów ważnych oddanych łącznie na wszystkie listy kandydatów (z kart ważnych)	*	*	4	1	0	9
----	---	---	---	---	---	---	---

Uwaga! Suma liczb z pkt 10 i 11 musi być równa liczbie z pkt 9.

12. Na poszczególne listy kandydatów i umieszczonych na nich kandydatów oddano następujące liczby głosów ważnych:

Lista nr 1 — KW PRAWO I SPRAWIEDLIWOŚĆ

Liczba głosów ważnych oddanych na listę:	*	*	*	4	7	9
--	---	---	---	---	---	---

Na poszczególnych kandydatów z tej listy oddano następujące liczby głosów ważnych:

1)	BORKIEWICZ Robert	*	*	*	2	8	8
2)	GÓRECKI Tomasz Roman	*	*	*	*	5	2
3)	KORCZ Mirosław Stanisław	*	*	*	*	6	5
4)	KAŹMIERCZAK-JERZYK Natalia	*	*	*	*	1	9
5)	GRAMZA Katarzyna	*	*	*	*	2	1
6)	PLENZLER Katarzyna	*	*	*	*	1	2
7)	MAŃKOWSKI Zenon Władysław	*	*	*	*	*	4
8)	LISIECKI Lech	*	*	*	*	1	8
	Razem	*	*	*	4	7	9

Uwaga! Suma głosów oddanych na wszystkich kandydatów z danej listy (rubryka „Razem”) równa się liczbie głosów ważnych oddanych na tę listę. Wyjątek od tej zasady może dotyczyć listy, na której znajduje się nazwisko kandydata skreślonego z listy.

Lista nr 11 — KWW GMINA MOSINA 2024

Liczba głosów ważnych oddanych na listę:	*	*	1	2	4	0
--	---	---	---	---	---	---

Na poszczególnych kandydatów z tej listy oddano następujące liczby głosów ważnych:

1)	GRYGIER Zbigniew Andrzej	*	*	*	3	2	8
2)	MONIKOWSKI Adam	*	*	*	4	5	3
3)	WOLIŃSKA Aleksandra Agata	*	*	*	*	7	4
4)	BRYCKA-NOWAK Magdalena	*	*	*	*	4	3

459f0711-aaf4-4905-9726-5769c4c31326



Handwritten signatures and initials in blue ink.

Handwritten signatures and initials in blue ink.

Handwritten signature in blue ink.

5)	LINOWSKI Dariusz	*	*	*	*	8	1
6)	WÓJKIEWICZ Izabella Maria	*	*	*	1	0	8
7)	BARTKOWIAK Krzysztof	*	*	*	*	4	9
8)	STELMACH Agnieszka Katarzyna	*	*	*	1	0	4
Razem		*	*	1	2	4	0

Uwaga! Suma głosów oddanych na wszystkich kandydatów z danej listy (rubryka „Razem”) równa się liczbie głosów ważnych oddanych na tę listę. Wyjątek od tej zasady może dotyczyć listy, na której znajduje się nazwisko kandydata skreślonego z listy.

Lista nr 12 — KWW DOMINIKA MICHALAKA

Liczba głosów ważnych oddanych na listę:	*	*	*	9	6	4
--	---	---	---	---	---	---

Na poszczególnych kandydatów z tej listy oddano następujące liczby głosów ważnych:

1)	JARECKA Elżbieta	*	*	*	2	1	9
2)	KOLANKIEWICZ Roman	*	*	*	1	8	4
3)	KĘDZIORA Wiesława Maria	*	*	*	1	4	2
4)	HOFFA Weronika Marta	*	*	*	1	9	5
5)	KOLASIŃSKI Marek Paweł	*	*	*	*	6	0
6)	GAPSKI Piotr	*	*	*	*	7	7
7)	PODESZWA Justyna	*	*	*	*	7	1
8)	BEDNARCZYK Paweł Krzysztof	*	*	*	*	1	6
Razem		*	*	*	9	6	4

Uwaga! Suma głosów oddanych na wszystkich kandydatów z danej listy (rubryka „Razem”) równa się liczbie głosów ważnych oddanych na tę listę. Wyjątek od tej zasady może dotyczyć listy, na której znajduje się nazwisko kandydata skreślonego z listy.

Lista nr 13 — KWW UNIA SOŁECKA BCW

Liczba głosów ważnych oddanych na listę:	*	*	1	4	2	6
--	---	---	---	---	---	---

Na poszczególnych kandydatów z tej listy oddano następujące liczby głosów ważnych:

1)	SILSKI Artur Piotr	*	*	*	7	4	8
2)	NOWACZYK Piotr Paweł	*	*	*	2	0	6
3)	RATAJCZAK Monika Elżbieta	*	*	*	*	4	4
4)	MATERNA Paweł	*	*	*	1	1	2
5)	SZCZEPANIAK Larysa Maria	*	*	*	*	7	7
6)	ŻEBERSKA Paulina Kinga	*	*	*	*	6	1
7)	KANTORSKI Andrzej	*	*	*	1	1	0
8)	PRZYJAZNY Przemysław	*	*	*	*	6	8
Razem		*	*	1	4	2	6

Uwaga! Suma głosów oddanych na wszystkich kandydatów z danej listy (rubryka „Razem”) równa się liczbie głosów ważnych oddanych na tę listę. Wyjątek od tej zasady może dotyczyć listy, na której znajduje się nazwisko kandydata skreślonego z listy.



Handwritten signatures and notes in blue ink at the bottom left of the page.

Handwritten signature in blue ink at the bottom right of the page.

13. Spośród komitetów wyborczych mających zarejestrowaną listę w okręgu warunek uzyskania co najmniej 5% głosów ważnych w skali gminy, tj. co najmniej 634 głosów, i prawo do uczestniczenia w podziale mandatów w okręgu uzyskały listy następujących komitetów wyborczych:

1) lista nr 1	KW PRAWO I SPRAWIEDLIWOŚĆ	479
2) lista nr 11	KWW GMINA MOSINA 2024	1240
3) lista nr 12	KWW DOMINIKA MICHALAKA	964
4) lista nr 13	KWW UNIA SOŁECKA BCW	1426

Podział mandatów pomiędzy listy kandydatów

14. Wyliczenie ilorazów wyborczych dla poszczególnych list kandydatów uczestniczących w podziale mandatów jest następujące (z dokładnością do czterech miejsc po przecinku):

Lista nr 1

Liczba głosów oddanych na listę nr 1 — $X = 479$

Wyliczone ilorazy wyborcze:

X:1 = 479,0
X:2 = 239,5
X:3 = 159,6667
X:4 = 119,75
X:5 = 95,8
X:6 = 79,8333
X:7 = 68,4286
X:8 = 59,875
X:9 = 53,2222
X:10 = 47,9

Lista nr 11

Liczba głosów oddanych na listę nr 11 — $X = 1240$

Wyliczone ilorazy wyborcze:

X:1 = 1240,0
X:2 = 620,0
X:3 = 413,3333
X:4 = 310,0
X:5 = 248,0
X:6 = 206,6667
X:7 = 177,1429
X:8 = 155,0
X:9 = 137,7778
X:10 = 124,0

Lista nr 12

Liczba głosów oddanych na listę nr 12 — $X = 964$

Wyliczone ilorazy wyborcze:

X:1 = 964,0
X:2 = 482,0
X:3 = 321,3333
X:4 = 241,0
X:5 = 192,8
X:6 = 160,6667
X:7 = 137,7143
X:8 = 120,5
X:9 = 107,1111
X:10 = 96,4

Lista nr 13

Liczba głosów oddanych na listę nr 13 — $X = 1426$

Wyliczone ilorazy wyborcze:

X:1 = 1426,0
X:2 = 713,0
X:3 = 475,3333

459f0711-aaf4-4905-9726-5769c4c31326



Handwritten signatures and notes in blue ink:
Top left: "K" and "K" with arrows pointing to the bottom left.
Bottom left: "K" and "K" with arrows pointing to the bottom left.
Bottom center: "K" and "K" with arrows pointing to the bottom center.
Bottom right: "K" and "K" with arrows pointing to the bottom right.

Handwritten signature in blue ink.

X:4 = 356,5
X:5 = 285,2
X:6 = 237,6667
X:7 = 203,7143
X:8 = 178,25
X:9 = 158,4444
X:10 = 142,6

15. Szereg kolejno największych liczb (ilorazów wyborczych) jest następujący:

- 1) 1426,0 odpowiada liście nr 13
- 2) 1240,0 odpowiada liście nr 11
- 3) 964,0 odpowiada liście nr 12
- 4) 713,0 odpowiada liście nr 13
- 5) 620,0 odpowiada liście nr 11
- 6) 482,0 odpowiada liście nr 12
- 7) 479,0 odpowiada liście nr 1

~~16. W związku z tym, iż ilorazy wyborcze równe ostatniej z liczb uszeregowanych (upoważniającej do przyznania mandatu) uzyskały lista nr ..., lista nr ..., pierwszeństwo do otrzymania mandatu uzyskała lista nr ..., na którą oddano najwięcej głosów.~~

~~17. W związku z tym, iż ilorazy wyborcze równe ostatniej z liczb uszeregowanych (upoważniającej do przyznania mandatu) uzyskały lista nr ..., lista nr ... i oddano na nie równą liczbę głosów, pierwszeństwo do otrzymania mandatu uzyskała lista nr ..., na którą w większej liczbie obwodów oddano większą liczbę głosów.~~

~~18. Ponieważ pierwszeństwa do otrzymania mandatu nie można ustalić w sposób opisany w pkt 16 i 17 pierwszeństwo do uzyskania mandatu przez listę nr ..., listę nr ... Komisja ustaliła w trybie losowania i mandat przypadł liście nr ...~~

459f0711-aaf4-4905-9726-5769c4c31326



Handwritten signatures and notes in blue ink at the bottom left of the page.

Handwritten signature in blue ink at the bottom right of the page.

Przy sporządzeniu protokołu obecni byli członkowie Komisji:

- 1) Kasprzyk Małgorzata Krystyna - Przewodniczący
- 2) Wiktorowski Dominik Marcin - Zastępca Przewodniczącego
- 3) Cichy Janusz Antoni - Członek
- 4) Dudziński Przemysław Tomasz - Członek
- 5) Ewleszyn Marietta Helena - Członek
- 6) Karasińska Dorota - Członek
- 7) Kozak Maciej Piotr - Członek
- 8) Kuhnke Piotr Jakub - Członek
- 9) Przynoga Krystyna - Członek
- 10) Roszak Remigiusz - Członek
- 11) Różańska Anna Maria - Członek

Małgorzata Kasprzyk
(podpis)

Dominik Wiktorowski
(podpis)

Janusz Cichy
(podpis)

Przemysław Dudziński
(podpis)

Helena Ewleszyn
(podpis)

Dorota Karasińska
(podpis)

Maciej Kozak
(podpis)

Piotr Kuhnke
(podpis)

Krystyna Przynoga
(podpis)

Remigiusz Roszak
(podpis)

Anna Różańska
(podpis)



**WYBORY DO RADY MIEJSKIEJ W GMINIE
POWYŻEJ 20 TYS. MIESZKAŃCÓW**

Okręg wyborczy nr: * 2 Liczba mandatów: * 5

**ZESTAWIENIE WYNIKÓW GŁOSOWANIA I PODZIAŁU MANDATÓW
W OKRĘGU WYBORCZYM**

Zestawienie wyników głosowania i podziału mandatów w okręgu wyborczym nr 2, utworzonym dla wyboru Rady Miejskiej w Mosinie sporządzone dnia 8 kwietnia 2024 r. przez Miejską Komisję Wyborczą w Mosinie.

Komisja stwierdza, że otrzymała protokoły głosowania od 8 obwodowych komisji wyborczych i na podstawie tych protokołów ustaliła następujące wyniki głosowania w okręgu:

1	Liczba wyborców uprawnionych do głosowania (<i>umieszczonych w spisie, z uwzględnieniem dodatkowych formularzy</i>) w chwili zakończenia głosowania	*	*	5	9	8	9
1a	w tym umieszczonych w części A spisu wyborców (<i>obywatele polscy</i>)	*	*	5	9	8	9
1b	w tym umieszczonych w części B spisu wyborców (<i>obywatele UE niebędący obywatelami polskimi oraz obywatele Zjednoczonego Królestwa Wielkiej Brytanii i Irlandii Północnej</i>)	*	*	*	*	*	0

Uwaga! Suma liczb z pkt 1a i 1b musi być równa liczbie z pkt 1

2	Liczba wyborców, którym wydano karty do głosowania w lokalu wyborczym (<i>liczba podpisów w spisie oraz adnotacje o wydaniu karty bez potwierdzenia podpisem w spisie</i>)	*	*	2	7	4	0
2a	w tym w części A spisu wyborców (<i>obywatele polscy</i>)	*	*	2	7	4	0
2b	w tym w części B spisu wyborców (<i>obywatele UE niebędący obywatelami polskimi oraz obywatele Zjednoczonego Królestwa Wielkiej Brytanii i Irlandii Północnej</i>)	*	*	*	*	*	0

Uwaga! Suma liczb z pkt 2a i 2b musi być równa liczbie z pkt 2.

3	Liczba wyborców, którym wysłano pakiety wyborcze	*	*	*	*	*	0
4	Liczba wyborców, którym wydano karty do głosowania w lokalu wyborczym oraz w głosowaniu korespondencyjnym (<i>łącznie</i>)	*	*	2	7	4	0
5	Liczba wyborców głosujących przez pełnomocnika (<i>liczba kart do głosowania wydanych na podstawie aktów pełnomocnictwa otrzymanych przez obwodowe komisje wyborcze</i>)	*	*	*	*	*	1
6	Liczba otrzymanych kopert zwrotnych w głosowaniu korespondencyjnym	*	*	*	*	*	0
6a	Liczba kopert zwrotnych w głosowaniu korespondencyjnym, w których nie było oświadczenia o osobistym i tajnym oddaniu głosu	*	*	*	*	*	0
6b	Liczba kopert zwrotnych w głosowaniu korespondencyjnym, w których oświadczenie nie było podpisane przez wyborcę	*	*	*	*	*	0
6c	Liczba kopert zwrotnych w głosowaniu korespondencyjnym, w których nie było koperty na karty do głosowania	*	*	*	*	*	0
6d	Liczba kopert zwrotnych w głosowaniu korespondencyjnym, w których znajdowała się niezaklejona koperta na karty do głosowania	*	*	*	*	*	0
6e	Liczba kopert na karty do głosowania w głosowaniu korespondencyjnym wrzuconych do urny	*	*	*	*	*	0

Uwaga! Liczba z pkt 6 nie może być większa od liczby z pkt 3. Suma liczb z pkt 6a–6e nie może być mniejsza od liczby z pkt 6.

7	Liczba kart wyjętych z urny	*	*	2	7	4	0
7a	w tym liczba kart wyjętych z kopert na karty do głosowania w głosowaniu korespondencyjnym	*	*	*	*	*	0

Uwaga! Liczba z pkt 7 pomniejszona o liczbę z pkt 7a powinna być równa liczbie z pkt 2. Dodatkowo liczba z pkt 7a nie może być większa od liczby z pkt 6e.

459f0711-aaf4-4905-9726-5769c4c31326



XT 94 03

8	Liczba kart nieważnych (bez pieczęci obwodowej komisji wyborczej lub inne niż urzędowo ustalone)	*	*	*	*	*	0
9	Liczba kart ważnych	*	*	2	7	4	0

Uwaga! Suma liczb z pkt 8 i 9 musi być równa liczbie z pkt 7.

10	Liczba głosów nieważnych (z kart ważnych)	*	*	*	*	5	6
10a	w tym z powodu postawienia znaku „X” obok nazwiska dwóch lub większej liczby kandydatów z różnych list	*	*	*	*	3	6
10b	w tym z powodu niepostawienia znaku „X” obok nazwiska żadnego kandydata	*	*	*	*	2	0
10c	w tym z powodu postawienia znaku „X” wyłącznie obok nazwiska kandydata na liście, której rejestracja została unieważniona (art. 436 § 3 i 6 Kodeksu wyborczego)	*	*	*	*	*	0

Uwaga! Suma liczb z pkt 10a – 10c musi być równa liczbie z pkt 10.

11	Liczba głosów ważnych oddanych łącznie na wszystkie listy kandydatów (z kart ważnych)	*	*	2	6	8	4
----	---	---	---	---	---	---	---

Uwaga! Suma liczb z pkt 10 i 11 musi być równa liczbie z pkt 9.

12. Na poszczególne listy kandydatów i umieszczonych na nich kandydatów oddano następujące liczby głosów ważnych:

Lista nr 1 — KW PRAWO I SPRAWIEDLIWOŚĆ

Liczba głosów ważnych oddanych na listę:	*	*	*	4	0	1
--	---	---	---	---	---	---

Na poszczególnych kandydatów z tej listy oddano następujące liczby głosów ważnych:

1)	CIELEŃSKI Wiesław	*	*	*	2	7	9
2)	MATUSZCZAK Natalia Maria	*	*	*	*	4	5
3)	POTOCKA Elżbieta	*	*	*	*	2	5
4)	DRZYMAŁA Dariusz Piotr	*	*	*	*	*	3
5)	NIEDZIELSKI Marek Jerzy	*	*	*	*	1	0
6)	URBANIAK Janina Wiktoria	*	*	*	*	*	8
7)	MICHALSKI Robert	*	*	*	*	3	1
	Razem	*	*	*	4	0	1

Uwaga! Suma głosów oddanych na wszystkich kandydatów z danej listy (rubryka „Razem”) równa się liczbie głosów ważnych oddanych na tę listę. Wyjątek od tej zasady może dotyczyć listy, na której znajduje się nazwisko kandydata skreślonego z listy.

Lista nr 3 — KKW TRZECIA DROGA PSL-PL2050 SZYMONA HOŁOWNI

Liczba głosów ważnych oddanych na listę:	*	*	*	4	7	8
--	---	---	---	---	---	---

Na poszczególnych kandydatów z tej listy oddano następujące liczby głosów ważnych:

1)	RYBICKI Ryszard	*	*	*	2	6	2
2)	LEWANDOWSKI Ryszard Szczepan	*	*	*	*	4	0
3)	ZAWARTOWSKI Mariusz	*	*	*	*	6	6
4)	MENDERA Mateusz Krzysztof	*	*	*	*	1	6
5)	MOGILNICKA Anna	*	*	*	*	5	6

459f0711-aaf4-4905-9726-5769c4c31326



Handwritten signatures and initials in blue ink, including 'Marek' and 'Wiktoria'.

Handwritten signature in blue ink.

6)	SZEDLER Karolina	*	*	*	*	3	0
7)	BUKSALEWICZ Romualda Anna	*	*	*	*	*	8
Razem		*	*	*	4	7	8

Uwaga! Suma głosów oddanych na wszystkich kandydatów z danej listy (rubryka „Razem”) równa się liczbie głosów ważnych oddanych na tę listę. Wyjątek od tej zasady może dotyczyć listy, na której znajduje się nazwisko kandydata skreślonego z listy.

Lista nr 11 — KWW GMINA MOSINA 2024

Liczba głosów ważnych oddanych na listę:	*	*	*	8	7	5
--	---	---	---	---	---	---

Na poszczególnych kandydatów z tej listy oddano następujące liczby głosów ważnych:

1)	MROZIK Donata Janina	*	*	*	2	7	0
2)	POPEĆ Joanna	*	*	*	*	9	1
3)	SOBIESKI Michał	*	*	*	1	5	7
4)	BARANIAK Anna Sylwia	*	*	*	1	3	7
5)	KUCIAK Bartosz Piotr	*	*	*	*	4	1
6)	MAJCHRZYCKA Barbara	*	*	*	1	2	6
7)	FILIPIAK Emil	*	*	*	*	5	3
Razem		*	*	*	8	7	5

Uwaga! Suma głosów oddanych na wszystkich kandydatów z danej listy (rubryka „Razem”) równa się liczbie głosów ważnych oddanych na tę listę. Wyjątek od tej zasady może dotyczyć listy, na której znajduje się nazwisko kandydata skreślonego z listy.

Lista nr 12 — KWW DOMINIKA MICHALAKA

Liczba głosów ważnych oddanych na listę:	*	*	*	9	3	0
--	---	---	---	---	---	---

Na poszczególnych kandydatów z tej listy oddano następujące liczby głosów ważnych:

1)	PATELA Maciej	*	*	*	2	0	0
2)	FABISIAK Mateusz	*	*	*	2	3	0
3)	OSTROWICZ Witold Grzegorz	*	*	*	*	8	4
4)	WINIARSKA-PERKOWSKA Ewa Justyna	*	*	*	*	7	4
5)	MENDEL Ewa	*	*	*	1	8	4
6)	PRZEMENSKA Beata Agnieszka	*	*	*	*	1	2
7)	EJCHORST Adam	*	*	*	1	4	6
Razem		*	*	*	9	3	0

Uwaga! Suma głosów oddanych na wszystkich kandydatów z danej listy (rubryka „Razem”) równa się liczbie głosów ważnych oddanych na tę listę. Wyjątek od tej zasady może dotyczyć listy, na której znajduje się nazwisko kandydata skreślonego z listy.

13. Spośród komitetów wyborczych mających zarejestrowaną listę w okręgu warunek uzyskania co najmniej 5% głosów ważnych w skali gminy, tj. co najmniej 634 głosów, i prawo do uczestniczenia w podziale mandatów w okręgu uzyskały listy następujących komitetów wyborczych:

1) lista nr 1	KW PRAWO I SPRAWIEDLIWOŚĆ	401
2) lista nr 3	KKW TRZECIA DROGA PSL-PL2050 SZYMONA HOŁOWNI	478
3) lista nr 11	KWW GMINA MOSINA 2024	875
4) lista nr 12	KWW DOMINIKA MICHALAKA	930

459f0711-aaf4-4905-9726-5769c4c31326



Handwritten signatures and initials in blue ink are present at the bottom of the page, including a large signature on the left and several smaller ones on the right.

Podział mandatów pomiędzy listy kandydatów

14. Wyliczenie ilorazów wyborczych dla poszczególnych list kandydatów uczestniczących w podziale mandatów jest następujące (z dokładnością do czterech miejsc po przecinku):

Lista nr 1

Liczba głosów oddanych na listę nr 1 — $X = 401$

Wyliczone ilorazy wyborcze:

X:1 = 401,0
X:2 = 200,5
X:3 = 133,6667
X:4 = 100,25
X:5 = 80,2
X:6 = 66,8333
X:7 = 57,2857
X:8 = 50,125
X:9 = 44,5556

Lista nr 3

Liczba głosów oddanych na listę nr 3 — $X = 478$

Wyliczone ilorazy wyborcze:

X:1 = 478,0
X:2 = 239,0
X:3 = 159,3333
X:4 = 119,5
X:5 = 95,6
X:6 = 79,6667
X:7 = 68,2857
X:8 = 59,75
X:9 = 53,1111

Lista nr 11

Liczba głosów oddanych na listę nr 11 — $X = 875$

Wyliczone ilorazy wyborcze:

X:1 = 875,0
X:2 = 437,5
X:3 = 291,6667
X:4 = 218,75
X:5 = 175,0
X:6 = 145,8333
X:7 = 125,0
X:8 = 109,375
X:9 = 97,2222

Lista nr 12

Liczba głosów oddanych na listę nr 12 — $X = 930$

Wyliczone ilorazy wyborcze:

X:1 = 930,0
X:2 = 465,0
X:3 = 310,0
X:4 = 232,5
X:5 = 186,0
X:6 = 155,0
X:7 = 132,8571
X:8 = 116,25
X:9 = 103,3333

15. Szereg kolejno największych liczb (ilorazów wyborczych) jest następujący:

- 1) 930,0 odpowiada liście nr 12
- 2) 875,0 odpowiada liście nr 11

459f0711-aaf4-4905-9726-5769c4c31326




Handwritten signatures and initials in blue ink are present in the bottom left and right corners of the page.

- 3) 478,0 odpowiada liście nr 3
- 4) 465,0 odpowiada liście nr 12
- 5) 437,5 odpowiada liście nr 11
- 6) 401,0 odpowiada liście nr 1

16. ~~W związku z tym, iż ilorazy wyborcze równe ostatniej z liczb uszeregowanych (upoważniającej do przyznania mandatu) uzyskały lista nr ..., lista nr ..., pierwszeństwo do otrzymania mandatu uzyskała lista nr ..., na którą oddano najwięcej głosów.~~
17. ~~W związku z tym, iż ilorazy wyborcze równe ostatniej z liczb uszeregowanych (upoważniającej do przyznania mandatu) uzyskały lista nr ..., lista nr ... i oddano na nie równą liczbę głosów, pierwszeństwo do otrzymania mandatu uzyskała lista nr ..., na którą w większej liczbie obwodów oddano większą liczbę głosów.~~
18. ~~Ponieważ pierwszeństwa do otrzymania mandatu nie można ustalić w sposób opisany w pkt 16 i 17 pierwszeństwo do uzyskania mandatu przez listę nr ..., listę nr ... Komisja ustaliła w trybie losowania i mandat przypadł liście nr ...~~

Przy sporządzeniu protokołu obecni byli członkowie Komisji:


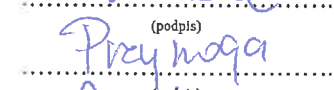
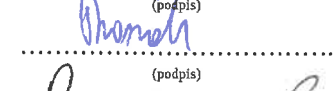
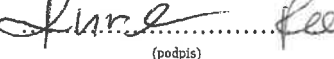


- 1) Kasprzyk Małgorzata Krystyna - Przewodniczący
- 2) Wiktorowski Dominik Marcin - Zastępca Przewodniczącego
- 3) Cichy Janusz Antoni - Członek
- 4) Dudziński Przemysław Tomasz - Członek
- 5) Ewleszyn Marietta Helena - Członek
- 6) Karasińska Dorota - Członek
- 7) Kozak Maciej Piotr - Członek
- 8) Kuhnke Piotr Jakub - Członek
- 9) Przynoga Krystyna - Członek
- 10) Roszak Remigiusz - Członek
- 11) Różańska Anna Maria - Członek


(podpis)

(podpis)

(podpis)

(podpis)

(podpis)

(podpis)

(podpis)

(podpis)

(podpis)

(podpis)

(podpis)



**WYBORY DO RADY MIEJSKIEJ W GMINIE
POWYŻEJ 20 TYS. MIESZKAŃCÓW**

Okręg wyborczy nr: * 3 Liczba mandatów: * 5

**ZESTAWIENIE WYNIKÓW GŁOSOWANIA I PODZIAŁU MANDATÓW
W OKRĘGU WYBORCZYM**

Zestawienie wyników głosowania i podziału mandatów w okręgu wyborczym nr 3, utworzonym dla wyboru Rady Miejskiej w Mosinie sporządzone dnia 8 kwietnia 2024 r. przez Miejską Komisję Wyborczą w Mosinie.

Komisja stwierdza, że otrzymała protokoły głosowania od 4 obwodowych komisji wyborczych i na podstawie tych protokołów ustaliła następujące wyniki głosowania w okręgu:

1	Liczba wyborców uprawnionych do głosowania (<i>umieszczonych w spisie, z uwzględnieniem dodatkowych formularzy</i>) w chwili zakończenia głosowania	*	*	5	6	3	4
1a	w tym umieszczonych w części A spisu wyborców (<i>obywatele polscy</i>)	*	*	5	6	3	2
1b	w tym umieszczonych w części B spisu wyborców (<i>obywatele UE niebędący obywatelami polskimi oraz obywatele Zjednoczonego Królestwa Wielkiej Brytanii i Irlandii Północnej</i>)	*	*	*	*	*	2

Uwaga! Suma liczb z pkt 1a i 1b musi być równa liczbie z pkt 1

2	Liczba wyborców, którym wydano karty do głosowania w lokalu wyborczym (<i>liczba podpisów w spisie oraz adnotacje o wydaniu karty bez potwierdzenia podpisem w spisie</i>)	*	*	2	8	7	0
2a	w tym w części A spisu wyborców (<i>obywatele polscy</i>)	*	*	2	8	7	0
2b	w tym w części B spisu wyborców (<i>obywatele UE niebędący obywatelami polskimi oraz obywatele Zjednoczonego Królestwa Wielkiej Brytanii i Irlandii Północnej</i>)	*	*	*	*	*	0

Uwaga! Suma liczb z pkt 2a i 2b musi być równa liczbie z pkt 2.

3	Liczba wyborców, którym wysłano pakiety wyborcze	*	*	*	*	*	0
4	Liczba wyborców, którym wydano karty do głosowania w lokalu wyborczym oraz w głosowaniu korespondencyjnym (<i>łącznie</i>)	*	*	2	8	7	0
5	Liczba wyborców głosujących przez pełnomocnika (<i>liczba kart do głosowania wydanych na podstawie aktów pełnomocnictwa otrzymanych przez obwodowe komisje wyborcze</i>)	*	*	*	*	*	3
6	Liczba otrzymanych kopert zwrotnych w głosowaniu korespondencyjnym	*	*	*	*	*	0
6a	Liczba kopert zwrotnych w głosowaniu korespondencyjnym, w których nie było oświadczenia o osobistym i tajnym oddaniu głosu	*	*	*	*	*	0
6b	Liczba kopert zwrotnych w głosowaniu korespondencyjnym, w których oświadczenie nie było podpisane przez wyborcę	*	*	*	*	*	0
6c	Liczba kopert zwrotnych w głosowaniu korespondencyjnym, w których nie było koperty na karty do głosowania	*	*	*	*	*	0
6d	Liczba kopert zwrotnych w głosowaniu korespondencyjnym, w których znajdowała się niezaklejona koperta na karty do głosowania	*	*	*	*	*	0
6e	Liczba kopert na karty do głosowania w głosowaniu korespondencyjnym wrzuconych do urny	*	*	*	*	*	0

Uwaga! Liczba z pkt 6 nie może być większa od liczby z pkt 3. Suma liczb z pkt 6a–6e nie może być mniejsza od liczby z pkt 6.

7	Liczba kart wyjętych z urny	*	*	2	8	6	4
7a	w tym liczba kart wyjętych z kopert na karty do głosowania w głosowaniu korespondencyjnym	*	*	*	*	*	0

Uwaga! Liczba z pkt 7 pomniejszona o liczbę z pkt 7a powinna być równa liczbie z pkt 2. Dodatkowo liczba z pkt 7a nie może być większa od liczby z pkt 6e.

459f0711-aaf4-4905-9726-5769c4c31326



8	Liczba kart nieważnych (bez pieczęci obwodowej komisji wyborczej lub inne niż urzędowo ustalone)	*	*	*	*	*	0
9	Liczba kart ważnych	*	*	2	8	6	4

Uwaga! Suma liczb z pkt 8 i 9 musi być równa liczbie z pkt 7.

10	Liczba głosów nieważnych (z kart ważnych)	*	*	*	*	5	8
10a	w tym z powodu postawienia znaku „X” obok nazwiska dwóch lub większej liczby kandydatów z różnych list	*	*	*	*	3	1
10b	w tym z powodu niepostawienia znaku „X” obok nazwiska żadnego kandydata	*	*	*	*	2	7
10c	w tym z powodu postawienia znaku „X” wyłącznie obok nazwiska kandydata na liście, której rejestracja została unieważniona (art. 436 § 3 i 6 Kodeksu wyborczego)	*	*	*	*	*	0

Uwaga! Suma liczb z pkt 10a – 10c musi być równa liczbie z pkt 10.

11	Liczba głosów ważnych oddanych łącznie na wszystkie listy kandydatów (z kart ważnych)	*	*	2	8	0	6
----	---	---	---	---	---	---	---

Uwaga! Suma liczb z pkt 10 i 11 musi być równa liczbie z pkt 9.

12. Na poszczególne listy kandydatów i umieszczonych na nich kandydatów oddano następujące liczby głosów ważnych:

Lista nr 1 — KW PRAWO I SPRAWIEDLIWOŚĆ

Liczba głosów ważnych oddanych na listę:	*	*	*	4	6	4
--	---	---	---	---	---	---

Na poszczególnych kandydatów z tej listy oddano następujące liczby głosów ważnych:

1)	PAETZ Marcin Andrzej	*	*	*	2	9	0
2)	CZERWIŃSKI Stanisław Zygmunt	*	*	*	*	8	4
3)	OWSIANNA Karolina	*	*	*	*	4	6
4)	TATERCZYŃSKA Elżbieta	*	*	*	*	1	7
5)	MATUSZCZAK Ryszard Bogdan	*	*	*	*	2	7
	Razem	*	*	*	4	6	4

Uwaga! Suma głosów oddanych na wszystkich kandydatów z danej listy (rubryka „Razem”) równa się liczbie głosów ważnych oddanych na tę listę. Wyjątek od tej zasady może dotyczyć listy, na której znajduje się nazwisko kandydata skreślonego z listy.

Lista nr 3 — KKW TRZECIA DROGA PSL-PL2050 SZYMONA HOŁOWNI

Liczba głosów ważnych oddanych na listę:	*	*	*	4	2	4
--	---	---	---	---	---	---

Na poszczególnych kandydatów z tej listy oddano następujące liczby głosów ważnych:

1)	FALBIERSKI Jerzy Sławomir	*	*	*	1	5	8
2)	ZAPOROWSKA Teresa Maria	*	*	*	*	7	5
3)	RAŻNY Andrzej Edward	*	*	*	*	9	8
4)	KWIATKOWSKA Klaudia Agnieszka	*	*	*	*	4	4
5)	FALBIERSKA Julia	*	*	*	*	4	9
	Razem	*	*	*	4	2	4

459f0711-aaf4-4905-9726-5769c4c31326



Handwritten signatures and initials in blue ink.

Handwritten signature in blue ink.

Uwaga! Suma głosów oddanych na wszystkich kandydatów z danej listy (rubryka „Razem”) równa się liczbie głosów ważnych oddanych na tę listę. Wyjątek od tej zasady może dotyczyć listy, na której znajduje się nazwisko kandydata skreślonego z listy.

Lista nr 11 — KWW GMINA MOSINA 2024

Liczba głosów ważnych oddanych na listę:	*	*	*	7	5	4
--	---	---	---	---	---	---

Na poszczególnych kandydatów z tej listy oddano następujące liczby głosów ważnych:

1) MANIA Wiesława	*	*	*	3	0	6
2) KUBACKA Paulina Agnieszka	*	*	*	1	0	2
3) NADOLNY Artur Witold	*	*	*	*	9	6
4) SZYMKLEWSKI Mikołaj	*	*	*	*	4	2
5) SKALSKI Maciej Kamil	*	*	*	*	4	7
6) PATEREK Grzegorz Maciej	*	*	*	*	9	6
7) KRUCZKOWSKA Katarzyna Dorota	*	*	*	*	6	5
Razem	*	*	*	7	5	4

Uwaga! Suma głosów oddanych na wszystkich kandydatów z danej listy (rubryka „Razem”) równa się liczbie głosów ważnych oddanych na tę listę. Wyjątek od tej zasady może dotyczyć listy, na której znajduje się nazwisko kandydata skreślonego z listy.

Lista nr 12 — KWW DOMINIKA MICHALAKA

Liczba głosów ważnych oddanych na listę:	*	*	1	1	6	4
--	---	---	---	---	---	---

Na poszczególnych kandydatów z tej listy oddano następujące liczby głosów ważnych:

1) MICHALAK Dominik Paweł	*	*	*	5	6	1
2) MALĄG Ziemowit	*	*	*	1	1	4
3) GRZYBAK Łukasz Adam	*	*	*	1	5	4
4) CZAJA-ANTOSZEK Izabela Irena	*	*	*	1	0	0
5) KASPRZYK Marcin Patryk	*	*	*	*	9	6
6) SCHULZ Daria	*	*	*	*	7	1
7) SKIBIŃSKA-STĘPNIAK Dominika	*	*	*	*	6	8
Razem	*	*	1	1	6	4

Uwaga! Suma głosów oddanych na wszystkich kandydatów z danej listy (rubryka „Razem”) równa się liczbie głosów ważnych oddanych na tę listę. Wyjątek od tej zasady może dotyczyć listy, na której znajduje się nazwisko kandydata skreślonego z listy.

13. Spośród komitetów wyborczych mających zarejestrowaną listę w okręgu warunek uzyskania co najmniej 5% głosów ważnych w skali gminy, tj. co najmniej 634 głosów, i prawo do uczestniczenia w podziale mandatów w okręgu uzyskały listy następujących komitetów wyborczych:

1) lista nr 1	KW PRAWO I SPRAWIEDLIWOŚĆ	464
2) lista nr 3	KKW TRZECIA DROGA PSL-PL2050 SZYMONA HOŁOWNI	424
3) lista nr 11	KWW GMINA MOSINA 2024	754
4) lista nr 12	KWW DOMINIKA MICHALAKA	1164

Podział mandatów pomiędzy listy kandydatów

14. Wyliczenie ilorazów wyborczych dla poszczególnych list kandydatów uczestniczących w podziale mandatów jest następujące (z dokładnością do czterech miejsc po przecinku):

Lista nr 1

459f0711-aaf4-4905-9726-5769c4c31326



[Handwritten signatures and marks in blue ink]

[Handwritten signature in blue ink]

Liczba głosów oddanych na listę nr 1 — $X = 464$

Wyliczone ilorazy wyborcze:

X:1 = 464,0
X:2 = 232,0
X:3 = 154,6667
X:4 = 116,0
X:5 = 92,8
X:6 = 77,3333
X:7 = 66,2857
X:8 = 58,0
X:9 = 51,5556

Lista nr 3

Liczba głosów oddanych na listę nr 3 — $X = 424$

Wyliczone ilorazy wyborcze:

X:1 = 424,0
X:2 = 212,0
X:3 = 141,3333
X:4 = 106,0
X:5 = 84,8
X:6 = 70,6667
X:7 = 60,5714
X:8 = 53,0
X:9 = 47,1111

Lista nr 11

Liczba głosów oddanych na listę nr 11 — $X = 754$

Wyliczone ilorazy wyborcze:

X:1 = 754,0
X:2 = 377,0
X:3 = 251,3333
X:4 = 188,5
X:5 = 150,8
X:6 = 125,6667
X:7 = 107,7143
X:8 = 94,25
X:9 = 83,7778

Lista nr 12

Liczba głosów oddanych na listę nr 12 — $X = 1164$

Wyliczone ilorazy wyborcze:

X:1 = 1164,0
X:2 = 582,0
X:3 = 388,0
X:4 = 291,0
X:5 = 232,8
X:6 = 194,0
X:7 = 166,2857
X:8 = 145,5
X:9 = 129,3333

15. Szereg kolejno największych liczb (ilorazów wyborczych) jest następujący:

- 1) 1164,0 odpowiada liście nr 12
- 2) 754,0 odpowiada liście nr 11
- 3) 582,0 odpowiada liście nr 12
- 4) 464,0 odpowiada liście nr 1
- 5) 424,0 odpowiada liście nr 3
- 6) 388,0 odpowiada liście nr 12

459f0711-aaf4-4905-9726-5769c4c31326



Handwritten signatures and notes in blue ink, including the word 'fey' and various illegible scribbles.

Handwritten signature in blue ink.

16. W związku z tym, iż ilorazy wyborcze równe ostatniej z liczb uszeregowanych (upoważniającej do przyznania mandatu) uzyskały lista nr ..., lista nr ..., pierwszeństwo do otrzymania mandatu uzyskała lista nr ..., na którą oddano najwięcej głosów.
17. W związku z tym, iż ilorazy wyborcze równe ostatniej z liczb uszeregowanych (upoważniającej do przyznania mandatu) uzyskały lista nr ..., lista nr ... i oddano na nie równą liczbę głosów, pierwszeństwo do otrzymania mandatu uzyskała lista nr ..., na którą w większej liczbie obwodów oddano większą liczbę głosów.
18. Ponieważ pierwszeństwa do otrzymania mandatu nie można ustalić w sposób opisany w pkt 16 i 17 pierwszeństwo do uzyskania mandatu przez listę nr ..., listę nr ... Komisja ustaliła w trybie losowania i mandat przypadł liście nr ...

Przy sporządzeniu protokołu obecni byli członkowie Komisji:

- 1) Kasprzyk Małgorzata Krystyna - Przewodniczący
- 2) Wiktorowski Dominik Marcin - Zastępca Przewodniczącego
- 3) Cichy Janusz Antoni - Członek
- 4) Dudziński Przemysław Tomasz - Członek
- 5) Ewleszyn Marietta Helena - Członek
- 6) Karasińska Dorota - Członek
- 7) Kozak Maciej Piotr - Członek
- 8) Kuhnke Piotr Jakub - Członek
- 9) Przynoga Krystyna - Członek
- 10) Roszak Remigiusz - Członek
- 11) Różańska Anna Maria - Członek


.....
(podpis)

.....
(podpis)

.....
(podpis)

.....
(podpis)

.....
(podpis)

.....
(podpis)

.....
(podpis)

.....
(podpis)

.....
(podpis)

.....
(podpis)

.....
(podpis)



**WYBORY DO RADY MIEJSKIEJ W GMINIE
POWYŻEJ 20 TYS. MIESZKAŃCÓW**

Okręg wyborczy nr: * 4 Liczba mandatów: * 5

**ZESTAWIENIE WYNIKÓW GŁOSOWANIA I PODZIAŁU MANDATÓW
W OKRĘGU WYBORCZYM**

Zestawienie wyników głosowania i podziału mandatów w okręgu wyborczym nr 4, utworzonym dla wyboru Rady Miejskiej w Mosinie sporządzone dnia 8 kwietnia 2024 r. przez Miejską Komisję Wyborczą w Mosinie.

Komisja stwierdza, że otrzymała protokoły głosowania od 7 obwodowych komisji wyborczych i na podstawie tych protokołów ustaliła następujące wyniki głosowania w okręgu:

1	Liczba wyborców uprawnionych do głosowania (<i>umieszczonych w spisie, z uwzględnieniem dodatkowych formularzy</i>) w chwili zakończenia głosowania	*	*	5	8	7	7
1a	w tym umieszczonych w części A spisu wyborców (<i>obywatele polscy</i>)	*	*	5	8	7	6
1b	w tym umieszczonych w części B spisu wyborców (<i>obywatele UE niebędący obywatelami polskimi oraz obywatele Zjednoczonego Królestwa Wielkiej Brytanii i Irlandii Północnej</i>)	*	*	*	*	*	1

Uwaga! Suma liczb z pkt 1a i 1b musi być równa liczbie z pkt 1

2	Liczba wyborców, którym wydano karty do głosowania w lokalu wyborczym (<i>liczba podpisów w spisie oraz adnotacje o wydaniu karty bez potwierdzenia podpisem w spisie</i>)	*	*	3	1	2	6
2a	w tym w części A spisu wyborców (<i>obywatele polscy</i>)	*	*	3	1	2	5
2b	w tym w części B spisu wyborców (<i>obywatele UE niebędący obywatelami polskimi oraz obywatele Zjednoczonego Królestwa Wielkiej Brytanii i Irlandii Północnej</i>)	*	*	*	*	*	1

Uwaga! Suma liczb z pkt 2a i 2b musi być równa liczbie z pkt 2.

3	Liczba wyborców, którym wysłano pakiety wyborcze	*	*	*	*	*	0
4	Liczba wyborców, którym wydano karty do głosowania w lokalu wyborczym oraz w głosowaniu korespondencyjnym (<i>łącznie</i>)	*	*	3	1	2	6
5	Liczba wyborców głosujących przez pełnomocnika (<i>liczba kart do głosowania wydanych na podstawie aktów pełnomocnictwa otrzymanych przez obwodowe komisje wyborcze</i>)	*	*	*	*	*	5
6	Liczba otrzymanych kopert zwrotnych w głosowaniu korespondencyjnym	*	*	*	*	*	0
6a	Liczba kopert zwrotnych w głosowaniu korespondencyjnym, w których nie było oświadczenia o osobistym i tajnym oddaniu głosu	*	*	*	*	*	0
6b	Liczba kopert zwrotnych w głosowaniu korespondencyjnym, w których oświadczenie nie było podpisane przez wyborcę	*	*	*	*	*	0
6c	Liczba kopert zwrotnych w głosowaniu korespondencyjnym, w których nie było koperty na karty do głosowania	*	*	*	*	*	0
6d	Liczba kopert zwrotnych w głosowaniu korespondencyjnym, w których znajdowała się niezaklejona koperta na karty do głosowania	*	*	*	*	*	0
6e	Liczba kopert na karty do głosowania w głosowaniu korespondencyjnym wrzuconych do urny	*	*	*	*	*	0

Uwaga! Liczba z pkt 6 nie może być większa od liczby z pkt 3. Suma liczb z pkt 6a–6e nie może być mniejsza od liczby z pkt 6.

7	Liczba kart wyjętych z urny	*	*	3	1	2	5
7a	w tym liczba kart wyjętych z kopert na karty do głosowania w głosowaniu korespondencyjnym	*	*	*	*	*	0

Uwaga! Liczba z pkt 7 pomniejszona o liczbę z pkt 7a powinna być równa liczbie z pkt 2. Dodatkowo liczba z pkt 7a nie może być większa od liczby z pkt 6e.

459f0711-aaf4-4905-9726-5769c4c31326



Handwritten signatures and initials in blue ink, including 'Pey', 'Kok', 'Oranok', 'Kubacki', and 'XP'.

Handwritten signature in blue ink.

8	Liczba kart nieważnych (bez pieczęci obwodowej komisji wyborczej lub inne niż urzędowo ustalone)	*	*	*	*	*	0
9	Liczba kart ważnych	*	*	3	1	2	5

Uwaga! Suma liczb z pkt 8 i 9 musi być równa liczbie z pkt 7.

10	Liczba głosów nieważnych (z kart ważnych)	*	*	*	*	6	3
10a	w tym z powodu postawienia znaku „X” obok nazwiska dwóch lub większej liczby kandydatów z różnych list	*	*	*	*	3	0
10b	w tym z powodu niepostawienia znaku „X” obok nazwiska żadnego kandydata	*	*	*	*	3	3
10c	w tym z powodu postawienia znaku „X” wyłącznie obok nazwiska kandydata na liście, której rejestracja została unieważniona (art. 436 § 3 i 6 Kodeksu wyborczego)	*	*	*	*	*	0

Uwaga! Suma liczb z pkt 10a – 10c musi być równa liczbie z pkt 10.

11	Liczba głosów ważnych oddanych łącznie na wszystkie listy kandydatów (z kart ważnych)	*	*	3	0	6	2
----	---	---	---	---	---	---	---

Uwaga! Suma liczb z pkt 10 i 11 musi być równa liczbie z pkt 9.

12. Na poszczególne listy kandydatów i umieszczonych na nich kandydatów oddano następujące liczby głosów ważnych:

Lista nr 1 — KW PRAWO I SPRAWIEDLIWOŚĆ

Liczba głosów ważnych oddanych na listę:	*	*	*	5	4	2
--	---	---	---	---	---	---

Na poszczególnych kandydatów z tej listy oddano następujące liczby głosów ważnych:

1)	ŁAKOMY Rafał	*	*	*	2	3	5
2)	WŁODARCZAK Lidia Hanna	*	*	*	*	5	3
3)	SZCZEPANIAK Paweł	*	*	*	*	4	9
4)	WILHELM Witold Marian	*	*	*	*	6	0
5)	LISIECKA Mirosława Magdalena	*	*	*	*	5	5
6)	JUNGERMANN Mirosława Teresa	*	*	*	*	2	3
7)	MALCHER Marek Tadeusz	*	*	*	*	6	7
Razem		*	*	*	5	4	2

Uwaga! Suma głosów oddanych na wszystkich kandydatów z danej listy (rubryka „Razem”) równa się liczbie głosów ważnych oddanych na tę listę. Wyjątek od tej zasady może dotyczyć listy, na której znajduje się nazwisko kandydata skreślonego z listy.

Lista nr 3 — KKW TRZECIA DROGA PSL-PL2050 SZYMONA HOŁOWNI

Liczba głosów ważnych oddanych na listę:	*	*	*	3	8	7
--	---	---	---	---	---	---

Na poszczególnych kandydatów z tej listy oddano następujące liczby głosów ważnych:

1)	SAWAŁA Marek	*	*	*	1	1	9
2)	ZAGÓRSKA Justyna	*	*	*	*	9	0
3)	KUNZE Magdalena Maria	*	*	*	*	4	2
4)	WÓJCIAK Izabela Józefa	*	*	*	*	2	8
5)	KRUPA Justyna Elżbieta	*	*	*	*	5	0

459f0711-aaf4-4905-9726-5769c4c31326



Handwritten signatures and initials in blue ink.

Handwritten signature in blue ink.

6)	GRZECHOWIAK Bartosz Mirosław	*	*	*	*	2	3
7)	NOWAK Radosław Robert	*	*	*	*	3	5
Razem		*	*	*	3	8	7

Uwaga! Suma głosów oddanych na wszystkich kandydatów z danej listy (rubryka „Razem”) równa się liczbie głosów ważnych oddanych na tę listę. Wyjątek od tej zasady może dotyczyć listy, na której znajduje się nazwisko kandydata skreślonego z listy.

Lista nr 11 — KWW GMINA MOSINA 2024

Liczba głosów ważnych oddanych na listę:	*	*	1	1	5	8
--	---	---	---	---	---	---

Na poszczególnych kandydatów z tej listy oddano następujące liczby głosów ważnych:

1)	DEMSKA Izabela Anna	*	*	*	1	8	8
2)	GORZYŃSKA Agnieszka	*	*	*	1	9	7
3)	ZAWARTOWSKI Marcin	*	*	*	2	5	1
4)	ROSZYK Marcin	*	*	*	*	1	8
5)	SZABO Weronika	*	*	*	*	3	6
6)	LEŚNIEWICZ Marcin	*	*	*	*	8	0
7)	CEBULSKI Arkadiusz	*	*	*	3	8	8
Razem		*	*	1	1	5	8

Uwaga! Suma głosów oddanych na wszystkich kandydatów z danej listy (rubryka „Razem”) równa się liczbie głosów ważnych oddanych na tę listę. Wyjątek od tej zasady może dotyczyć listy, na której znajduje się nazwisko kandydata skreślonego z listy.

Lista nr 12 — KWW DOMINIKA MICHALAKA

Liczba głosów ważnych oddanych na listę:	*	*	*	9	7	5
--	---	---	---	---	---	---

Na poszczególnych kandydatów z tej listy oddano następujące liczby głosów ważnych:

1)	SZYMCZAK Jolanta Irena	*	*	*	3	0	7
2)	KĘDZIORA Anna Cecylia	*	*	*	1	7	2
3)	MARCINIAK Jan Paweł	*	*	*	1	3	0
4)	CIEŚLEWICZ Piotr	*	*	*	1	7	2
5)	TOMYŚLAK Karolina	*	*	*	*	6	5
6)	WARSZTA Waldemar	*	*	*	*	3	4
7)	POSTEL Agnieszka Aldona	*	*	*	*	9	5
Razem		*	*	*	9	7	5

Uwaga! Suma głosów oddanych na wszystkich kandydatów z danej listy (rubryka „Razem”) równa się liczbie głosów ważnych oddanych na tę listę. Wyjątek od tej zasady może dotyczyć listy, na której znajduje się nazwisko kandydata skreślonego z listy.

13. Spośród komitetów wyborczych mających zarejestrowaną listę w okręgu warunek uzyskania co najmniej 5% głosów ważnych w skali gminy, tj. co najmniej 634 głosów, i prawo do uczestniczenia w podziale mandatów w okręgu uzyskały listy następujących komitetów wyborczych:

1) lista nr 1	KW PRAWO I SPRAWIEDLIWOŚĆ	542
2) lista nr 3	KKW TRZECIA DROGA PSL-PL2050 SZYMONA HOŁOWNI	387
3) lista nr 11	KWW GMINA MOSINA 2024	1158
4) lista nr 12	KWW DOMINIKA MICHALAKA	975

459f0711-aaf4-4905-9726-5769c4c31326



Handwritten signatures and notes in blue ink.

Handwritten signature in blue ink.

Podział mandatów pomiędzy listy kandydatów

14. Wyliczenie ilorazów wyborczych dla poszczególnych list kandydatów uczestniczących w podziale mandatów jest następujące (z dokładnością do czterech miejsc po przecinku):

Lista nr 1

Liczba głosów oddanych na listę nr 1 — $X = 542$

Wyliczone ilorazy wyborcze:

- X:1 = 542,0
- X:2 = 271,0
- X:3 = 180,6667
- X:4 = 135,5
- X:5 = 108,4
- X:6 = 90,3333
- X:7 = 77,4286
- X:8 = 67,75
- X:9 = 60,2222

Lista nr 3

Liczba głosów oddanych na listę nr 3 — $X = 387$

Wyliczone ilorazy wyborcze:

- X:1 = 387,0
- X:2 = 193,5
- X:3 = 129,0
- X:4 = 96,75
- X:5 = 77,4
- X:6 = 64,5
- X:7 = 55,2857
- X:8 = 48,375
- X:9 = 43,0

Lista nr 11

Liczba głosów oddanych na listę nr 11 — $X = 1158$

Wyliczone ilorazy wyborcze:

- X:1 = 1158,0
- X:2 = 579,0
- X:3 = 386,0
- X:4 = 289,5
- X:5 = 231,6
- X:6 = 193,0
- X:7 = 165,4286
- X:8 = 144,75
- X:9 = 128,6667

Lista nr 12

Liczba głosów oddanych na listę nr 12 — $X = 975$

Wyliczone ilorazy wyborcze:

- X:1 = 975,0
- X:2 = 487,5
- X:3 = 325,0
- X:4 = 243,75
- X:5 = 195,0
- X:6 = 162,5
- X:7 = 139,2857
- X:8 = 121,875
- X:9 = 108,3333

15. Szereg kolejno największych liczb (ilorazów wyborczych) jest następujący:

- 1) 1158,0 odpowiada liście nr 11
- 2) 975,0 odpowiada liście nr 12

459f0711-aaf4-4905-9726-5769c4c31326



Handwritten signatures and initials in blue ink, including 'Sey', 'K', 'M', 'P', 'R', 'G', 'M', 'P', 'R'.


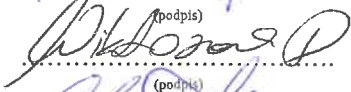





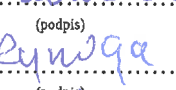
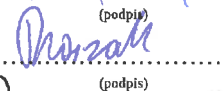
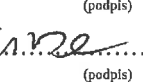

Handwritten signature in blue ink.

- 3) 579,0 odpowiada liście nr 11
- 4) 542,0 odpowiada liście nr 1
- 5) 487,5 odpowiada liście nr 12
- 6) 387,0 odpowiada liście nr 3

16. ~~W związku z tym, iż ilorazy wyborcze równe ostatniej z liczb uszeregowanych (upoważniającej do przyznania mandatu) uzyskały lista nr ..., lista nr ..., pierwszeństwo do otrzymania mandatu uzyskała lista nr ..., na którą oddano najwięcej głosów.~~
17. ~~W związku z tym, iż ilorazy wyborcze równe ostatniej z liczb uszeregowanych (upoważniającej do przyznania mandatu) uzyskały lista nr ..., lista nr ... i oddano na nie równą liczbę głosów, pierwszeństwo do otrzymania mandatu uzyskała lista nr ..., na którą w większej liczbie obwodów oddano większą liczbę głosów.~~
18. ~~Ponieważ pierwszeństwa do otrzymania mandatu nie można ustalić w sposób opisany w pkt 16 i 17 pierwszeństwo do uzyskania mandatu przez listę nr ..., listę nr ... Komisja ustaliła w trybie losowania i mandat przypadł liście nr ...~~

Przy sporządzeniu protokołu obecni byli członkowie Komisji:

- 1) Kasprzyk Małgorzata Krystyna - Przewodniczący
- 2) Wiktorowski Dominik Marcin - Zastępca Przewodniczącego
- 3) Cichy Janusz Antoni - Członek
- 4) Dudziński Przemysław Tomasz - Członek
- 5) Ewleszyn Marietta Helena - Członek
- 6) Karasińska Dorota - Członek
- 7) Kozak Maciej Piotr - Członek
- 8) Kuhnke Piotr Jakub - Członek
- 9) Przynoga Krystyna - Członek
- 10) Roszak Remigiusz - Członek
- 11) Różańska Anna Maria - Członek


.....
(podpis)

.....
(podpis)

.....
(podpis)

.....
(podpis)

.....
(podpis)

.....
(podpis)

.....
(podpis)

.....
(podpis)

.....
(podpis)

.....
(podpis)

.....
(podpis)

